



**ДОКЛАД  
«СОСТОЯНИЕ И РАЗВИТИЕ  
КОНКУРЕНТНОЙ СРЕДЫ НА РЫНКАХ  
ТОВАРОВ, РАБОТ И УСЛУГ  
КОСТРОМСКОЙ ОБЛАСТИ»**

**г. Кострома  
2018 год**

## СОДЕРЖАНИЕ

Раздел 1. Решение высшего должностного лица Костромской области о внедрении Стандарта развития конкуренции в субъектах Российской Федерации (Введение).....	<b>5</b>
Раздел 2. Доклад о состоянии и развитии конкурентной среды на рынках товаров, работ и услуг субъекта Российской Федерации.....	<b>7</b>
2.1. Рынок услуг дошкольного образования.....	<b>20</b>
2.2. Рынок услуг детского отдыха и оздоровления.....	<b>20</b>
2.3. Рынок услуг дополнительного образования детей.....	<b>22</b>
2.4. Рынок услуг психолого-педагогического сопровождения детей с ограниченными возможностями здоровья.....	<b>24</b>
2.5. Рынок услуг в сфере культуры.....	<b>25</b>
2.6. Розничная торговля.....	<b>27</b>
2.7. Рынок услуг социального обслуживания населения.....	<b>28</b>
2.8. Рынок туристских услуг.....	<b>29</b>
Раздел 3. Сведения о реализации составляющих Стандарта развития конкуренции в Костромской области.....	<b>31</b>
3.1. Сведения о заключенных соглашениях (меморандумах) по внедрению Стандарта между департаментом экономического развития Костромской области и администрациями муниципальных районов и городских округов Костромской области (далее – соглашения).....	<b>31</b>
3.2. Определение органа исполнительной власти Костромской области, уполномоченного содействовать развитию конкуренции в Костромской области в соответствии со Стандартом.....	<b>34</b>
3.2.1. Сведения о проведенных в отчетном периоде (году) обучающих мероприятиях и тренингах для органов местного самоуправления по вопросам содействия развитию конкуренции.....	<b>35</b>
3.2.2. Формирование рейтинга муниципальных образований по содействию развитию конкуренции и обеспечению условий для формирования благоприятного инвестиционного климата, предусматривающего систему поощрений (далее – Рейтинг).....	<b>37</b>
3.2.3. Формирование коллегиального координационного или совещательного органа при высшем должностном лице субъекта Российской Федерации по вопросам содействия развитию конкуренции (далее – Коллегиальный орган).....	<b>44</b>

3.3. Проведение ежегодного мониторинга состояния и развития конкурентной среды на рынках товаров, работ и услуг субъекта Российской Федерации с развернутой детализацией результатов, указанием числовых значений и анализом информации в соответствии со Стандартом.....	<b>46</b>
3.3.1. Результаты проведенного ежегодного мониторинга наличия (отсутствия) административных барьеров и оценки состояния конкурентной среды субъектами предпринимательской деятельности.....	<b>47</b>
3.3.2. Результаты проведенного ежегодного мониторинга удовлетворенности потребителей качеством товаров, работ и услуг на товарных рынках Костромской области и состоянием ценовой конкуренции.....	<b>55</b>
3.3.3. Результаты проведенного ежегодного мониторинга удовлетворенности субъектов предпринимательской деятельности и потребителей товаров, работ и услуг качеством официальной информации о состоянии конкурентной среды на рынках товаров, работ и услуг Костромской области и деятельности по содействию развитию конкуренции в Костромской области, размещаемой Уполномоченным органом и муниципальными образованиями.....	<b>63</b>
3.3.4. Результаты проведенного ежегодного мониторинга деятельности субъектов естественных монополий на территории Костромской области.....	<b>67</b>
3.3.5. Результаты проведенного ежегодного мониторинга деятельности хозяйствующих субъектов, доля участия Костромской области или муниципального образования в которых составляет 50 и более процентов.....	<b>74</b>
3.4. Утверждение перечня рынков для содействия развитию конкуренции в субъекте Российской Федерации (далее - Перечень), состоящего из перечня социально значимых рынков и перечня приоритетных рынков.....	<b>76</b>
3.5. Утверждение плана мероприятий («дорожной карты») по содействию развитию конкуренции в субъекте Российской Федерации, подготовленного в соответствии с положениями Стандарта (далее – «дорожная карта»).....	<b>112</b>
3.6. Подготовка ежегодного доклада о состоянии и развитии конкурентной среды на рынках товаров, работ и услуг субъекта Российской Федерации, подготовленного в соответствии с положениями Стандарта (далее – Доклад).....	<b>127</b>
3.7. Создание и реализация механизмов общественного контроля за деятельностью субъектов естественных монополий.....	<b>127</b>

3.7.1. Сведения о наличии межотраслевого совета потребителей при высшем должностном лице субъекта Российской Федерации.....	<b>127</b>
3.7.2. Внедрение и применение механизма технологического и ценового аудита инвестиционных проектов субъектов естественных монополий.....	<b>129</b>
3.7.3. Повышение прозрачности деятельности субъектов естественных монополий в субъекте Российской Федерации.....	<b>129</b>
Раздел 4. Сведения о достижении целевых значений контрольных показателей эффективности, установленных в плане мероприятий («дорожной карте») по содействию развитию конкуренции в субъекте Российской Федерации.....	<b>131</b>
Раздел 5. Дополнительные комментарии со стороны субъекта Российской Федерации («обратная связь»).....	<b>149</b>
Список приложений.....	<b>154</b>

## **Раздел 1. Решение высшего должностного лица Костромской области о внедрении Стандарта развития конкуренции в субъектах Российской Федерации (Введение).**

Мероприятия по развитию конкуренции проводились в Костромской области с 2010 года в рамках областной программы «Развитие конкуренции на территории Костромской области на период 2010-2012 годов», утвержденной постановлением администрации Костромской области от 31 марта 2010 года № 86-а. Целью программы являлось улучшение конкурентной среды и предупреждение негативных проявлений монополизма на приоритетных для Костромской области рынках. Реализация мероприятий программы способствовала сокращению административных барьеров, развитию инфраструктуры, формированию конкурентной среды на отраслевых рынках Костромской области и повышению информационной прозрачности деятельности исполнительных органов государственной власти и органов местного самоуправления.

Внедрение Стандарта развития конкуренции в субъектах Российской Федерации на территории Костромской области начало осуществляться с апреля 2014 года.

Протоколом совещания под председательством первого заместителя губернатора Костромской области И.В. Корсуна от 25 апреля 2014 года утвержден План внедрения Стандарта развития конкуренции в Костромской области.

Данный план включал в себя:

1) определение уполномоченного органа исполнительной власти субъекта Российской Федерации по содействию развитию конкуренции – наделение департамента экономического развития Костромской области функциями и полномочиями уполномоченного органа;

2) определение коллегиального органа для рассмотрения вопросов содействия развитию конкуренции на заседаниях при высшем должностном лице субъекта Российской Федерации – наделение Совета по привлечению инвестиций и улучшению инвестиционного климата Костромской области полномочиями коллегиального органа;

3) формирование Перечня приоритетных и социально значимых рынков для содействия развитию конкуренции – определение приоритетных рынков товаров (услуг) по курируемым направлениям деятельности в соответствии с предложениями исполнительных органов государственной власти Костромской области и утверждение их распоряжением губернатора Костромской области;

4) разработка плана мероприятий «дорожной карты» Костромской области – создание рабочей группы по разработке «дорожной карты» региона и утверждение «дорожной карты» распоряжением губернатора Костромской области;

5) ежегодный мониторинг состояния и развития конкурентной среды на рынках товаров и услуг Костромской области – сбор данных и оценка состояния конкуренции на рынках Костромской области за отчетный год;

6) подготовка, рассмотрение и утверждение доклада «Состояние и развитие конкурентной среды на рынках товаров и услуг региона» – формирование доклада на основе собранных данных, включая характеристику состояния конкуренции на приоритетных и социально значимых рынках, данные мониторинга, предложения по улучшению деятельности органов исполнительной власти для содействия развитию конкуренции в Костромской области.

Таким образом, во исполнение требований Стандарта развития конкуренции в субъектах Российской Федерации:

постановлением администрации Костромской области от 5 июня 2014 года № 239-а департамент экономического развития Костромской области определен уполномоченным исполнительным органом государственной власти Костромской области по содействию развитию конкуренции на территории Костромской области;

постановлением губернатора Костромской области от 11 июля 2014 года № 123 «О внесении изменений в постановление губернатора Костромской области от 27.12.2013 № 263» Совет по привлечению инвестиций и улучшению инвестиционного климата Костромской области определен коллегиальным органом по рассмотрению вопросов содействия развитию конкуренции;

распоряжением губернатора Костромской области от 29 августа 2014 года № 686-р утвержден перечень из 11 приоритетных и социально значимых рынков для содействия развитию конкуренции в Костромской области;

распоряжением губернатора Костромской области от 30 декабря 2014 года № 1059-р утвержден план мероприятий («дорожная карта») по содействию развитию мер конкуренции в Костромской области на 2014-2016 годы;

постановлением губернатора Костромской области от 28 августа 2014 года № 167 создан Межотраслевой совет потребителей по вопросам

деятельности субъектов естественных монополий при губернаторе Костромской области.

Распоряжением губернатора Костромской области от 9 марта 2016 года № 123-р принято решение о внедрении на территории Костромской области стандарта развития конкуренции в субъектах Российской Федерации, утвержденного распоряжением Правительства Российской Федерации от 5 сентября 2015 года № 1738-р.

Документ и все его последующие редакции размещены на официальном сайте департамента экономического развития Костромской области (<http://dep-economy44.ru/>) в разделе «Развитие конкуренции на территории Костромской области».

## **Раздел 2. Доклад о состоянии и развитии конкурентной среды на рынках товаров, работ и услуг субъекта Российской Федерации.**

В 2017 году, согласно оценке, объем валового регионального продукта Костромской области составит 174,1 млрд. рублей, что на 9,8 млрд. рублей выше 2016 года.

Основной отраслью экономики является промышленность, которая формирует 33% валового регионального продукта. Значительный удельный вес в структуре ВРП занимают такие сферы, оптовая и розничная торговля (14,4%), сельское и лесное хозяйство (9,9%), транспорт и связь (7,4%), здравоохранение (5,1%) и образование (4,7%).

В 2017 году отгружено промышленной продукции на 160,2 млрд. рублей. Рост составил 8% к уровню 2016 года (для сравнения по Российской Федерации – 1,1%) и обеспечен увеличением выпуска продукции металлургического производства, машин и оборудования, ювелирных, пластмассовых изделий, пищевой и перерабатывающей промышленности.

Традиционно 75% структуры промышленного производства региона формируют обрабатывающие отрасли – ювелирная промышленность (26%), обработка древесины и производство изделий из дерева (20%), металлургия (18%), машиностроение (10%), химическое производство (3%).

Костромская область сохранила лидирующие позиции по общему объему общероссийского производства ювелирных изделий – 55%, автокранов – 22%, клееной фанеры, древесноволокнистых плит – по 11%, древесностружечных плит – 7%.

В соответствии со Стратегией социально-экономического развития Костромской области на период до 2025 года, утвержденной распоряжением

администрации Костромской области от 27 августа 2013 года № 189-ра, прогнозом социально-экономического развития Костромской области на 2018 год и плановый период 2019-2020 гг., утвержденным постановлением администрации Костромской области от 9 октября 2017 года № 367-а, а также государственной программой Костромской области «Экономическое развитие Костромской области на период до 2025 года», утвержденной постановлением администрации Костромской области от 18 августа 2015 года № 301-а, ожидается увеличение ВРП до 250 млрд. рублей к 2020 году, 350 млрд. рублей – к 2025 году.

Рост ВРП планируется обеспечить за счет усиления инвестиционной активности, направленной на создание новых высокотехнологичных производств и модернизацию действующих предприятий.

Приоритеты инвестиционного развития Костромской области представлены в таблице 1.

Таблица 1

### Приоритеты инвестиционного развития Костромской области

Сфера развития	Направления развития
Обрабатывающие производства	<p>технологическое обновление производственных мощностей на основе внедрения передовых зарубежных и российских технологий;</p> <p>развитие промышленных округов;</p> <p>создание условий для системного перехода промышленности в режим инновационного развития, диверсификации промышленного комплекса;</p> <p>развитие коммерциализации на производстве и внедрение результатов научно-технических разработок;</p> <p>внедрение энергосберегающих и малоотходных ресурсосберегающих технологий;</p> <p>внедрение технологий, снижающих влияние промышленных предприятий на загрязнение атмосферы, подземных и поверхностных вод, почв, недр, озонового слоя.</p>
Лесопромышленный комплекс	<p>организация новых производств, нацеленных на комплексную, безотходную переработку лесосырья, в первую очередь низкосортной древесины, и выпуск готовой продукции высокого технологического передела;</p> <p>содействие техническому перевооружению предприятий ЛПК, в том числе посредством расширения доступности лизинговых операций и кредитных ресурсов, стимулирования развития деревообрабатывающих и бумажных производств;</p> <p>разработка комплекса мер по стимулированию ресурсо- и энергосбережения в деревообрабатывающих производствах;</p> <p>оптимизация контрольных процедур со стороны власти по пресечению нелегального оборота древесины и незаконных производств.</p>



Экономический рост обеспечит также развитие на территории Костромской области следующих кластеров:

- кластер автомобильной промышленности (городской округ город Кострома);
- туристический кластер (с центром в городском округе город Кострома);
- кластер нефтегазовой и металлургической промышленности (городской округ город Волгореченск);
- лесопромышленный кластер (северные и северо-восточные районы Костромской области);
- агропромышленный кластер (Костромской муниципальный район).

Создание кластеров позволит раскрыть экономический потенциал отдельных территорий развития в области в соответствии с отраслевой специализацией, а также создать максимально комфортные условия для предпринимателей, осуществляющих деятельность в той или иной сфере.

Значительный вклад при этом вносят не только крупные предприятия, но и представители малого и среднего предпринимательства. В Единый реестр субъектов малого и среднего предпринимательства включено 25,2 тысяч юридических лиц и индивидуальных предпринимателей, из них малых (включая микро) предприятий – 9,9 тысяч, средних – 65 единиц и 15,2 тыс. индивидуальных предпринимателей.

Этот сектор создает рабочие места для 107,7 тыс. человек – треть занятых в экономике. Сектор малого и среднего предпринимательства формирует до 30% ВРП. По предварительной оценке, в 2017 году снижения количества субъектов малого и среднего предпринимательства не произошло.

Поступления налогов по специальным налоговым режимам за 11 месяцев 2017 года (на последнюю отчетную дату) составили 2 млрд. рублей (что выше уровня предыдущего года на 7,4%).

В течение последних нескольких лет реализован ряд комплексных инициатив, направленных на упрощение процедур, связанных с поддержкой малого и среднего бизнеса. В регионе в целом созданы организационные и правовые основы государственной поддержки малого и среднего бизнеса, включая упрощённое налогообложение, гарантий, кредитов на льготных условиях. Расширяется доступ малого и среднего бизнеса к закупкам государственных компаний и компаний с госучастием.

Сформирован единый реестр субъектов малого и среднего предпринимательства. Его запуск обеспечил новый уровень доступности мер

государственной поддержки для предпринимателей. Для участия в программах поддержки теперь не требуется представлять документы, подтверждающих статус субъекта малого или среднего предпринимательства.

На федеральном уровне создан и активно оказывает свои услуги единый центр координации, развития и поддержки малого и среднего предпринимательства – АО «Федеральная корпорация по развитию малого и среднего предпринимательства» (Корпорация МСП).

Федеральной Корпорацией развития малого и среднего предпринимательства реализуется программа стимулирования кредитования субъектов малого и среднего предпринимательства «Программа 674». Малый и средний бизнес получил возможность получить кредит под льготную ставку - 10,6% для субъектов малого предпринимательства и 9,6% для субъектов среднего предпринимательства. Размер минимального кредита 5 млн. рублей.

В августе 2016 года осуществлен запуск информационной системы «бизнес-навигатор МСП» - инструмента информационно-маркетинговой поддержки, позволяющего предпринимателям открывать и развивать новый бизнес.

С 2017 года поддержку «Фонда развития моногородов», могут получить городские проекты, направленные на создание альтернативных производств, новых рабочих мест, не связанных с градообразующим предприятием. Для проектов, соответствующих условиям финансирования, процентная ставка за пользование средствами фонда будет составлять 5%. При этом объем субсидий из средств фонда должен составлять от 100 миллионов рублей, доля участия структуры в инвестпроекте - до 40% от общей стоимости его реализации.

Распоряжением губернатора Костромской области от 22 февраля 2017 года № 133-р подписана «дорожная карта» к соглашению о взаимодействии между администрацией Костромской области и АО «Федеральная корпорация по развитию малого и среднего предпринимательства» от 30 июня 2016 года № С-193. Кроме того, заключено соглашение между Корпорацией МСП и ОГКУ «Многофункциональный центр предоставления государственных и муниципальных услуг населению» о предоставлении услуг Корпорации от 14 марта 2016 года № С-67/155. Предприниматели могут воспользоваться услугами, связанными с подбором информации о недвижимом имуществе, финансовой поддержке, участии в закупках крупнейших государственных компаний.

Объем финансирования всех мероприятий подпрограммы «Поддержка и развитие субъектов малого и среднего предпринимательства в Костромской области» к государственной программе «Экономическое развитие Костромской области на период до 2025 года» в 2017 году составил 76,2 млн. рублей, в том числе средства областного бюджета 11,8 млн. рублей.

Средства направлены на создание Центра поддержки предпринимательства (5,9 млн. рублей), пополнение уставного капитала Гарантийного фонда поддержки предпринимательства (36,0 млн. рублей), создание «окон для бизнеса» на базе МФЦ (13,7 млн. рублей), поддержку молодежного предпринимательства (2,8 млн. рублей) и поддержку моногородов (10,6 млн. рублей), содержание ОГБУ «Агентство по развитию предпринимательства Костромской области» (6,9 млн. рублей) и проведение Дня предпринимателя Костромской области (0,3 млн. рублей).

Финансовая поддержка на возмещение части затрат по договорам финансовой аренды (лизинга) и кредитным договорам, привлеченным в российских кредитных организациях, направлена предпринимателям моногородов Галич и Мантурово в размере 10,6 млн. руб.

В городе Галич государственную поддержку получили 5 субъектов малого и среднего предпринимательства на общую сумму 5 460,4 тыс. рублей. В городе Мантурово – 5 субъектов малого и среднего предпринимательства на общую сумму 5 177,9 тыс. рублей.

Помимо субсидий предприниматели региона обращаются за поддержкой в объекты инфраструктуры – Бизнес-инкубатор, Центр поддержки предпринимательства, Гарантийный фонд.

Всего в прошлом году поддержку по всем направлениям госпрограммы получил 2531 субъект малого и среднего бизнеса, что в 3,3 раза выше уровня 2016 года (в 2016 году – 762 субъекта малого и среднего предпринимательства).

В наступившем году, как и в прошлом году, государственная поддержка будет сосредоточена на нефинансовых и на «возвратных» мерах поддержки.

В 2018 году наряду с уже реализуемыми направлениями поддержки бизнеса планируется создать центр прототипирования и центр поддержки экспорта, создание которых позволит субъектам предпринимательства воспользоваться услугами по созданию макетов, прототипов, опытных образцов и иной мелкосерийной продукции на этапах от компьютерного проектирования до изготовления продукции, услугами по выходу экспортно-ориентированных субъектов малого и среднего предпринимательства на

международные рынки, а также организационной поддержкой внешнеэкономической деятельности.

Таким образом, интенсивное развитие экономики, промышленности и сектора малого бизнеса – в первую очередь, обуславливает необходимость создания благоприятных условий для ведения бизнеса. Это касается как создания системы мер государственной поддержки различного уровня (прямых и косвенных), так и общего развития конкурентной среды, анализ состояния и развития которой обуславливает векторы развития экономики на ближайшую перспективу.

Одной из немаловажных характеристик развития региона, является оценка предпринимательским сообществом Костромской области состояния конкурентной среды.

В ходе мониторинга состояния и развития конкурентной среды на рынках товаров, работ и услуг Костромской области проведена оценка существующего уровня конкуренции (таблица 2).

Большинство респондентов оценивают уровень конкуренции на своем отраслевом рынке как высокий (47,5%) или средний (43,8%). Причем если количество респондентов, считающих, что уровень конкуренции высокий, осталось на уровне 2016 года, то число опрошенных, считающих что уровень конкуренции средний, снизилось в сравнении с тем же годом.

Высокий уровень конкуренции, по мнению большинства опрошенных предпринимателей (более 50%), присутствует в таких видах деятельности, как:

- 1) текстильное и швейное производство (58,3%);
- 2) обработка древесины и производство изделий из дерева (65,5%);
- 3) производство готовых металлических изделий (61,5%);
- 4) производство машин и оборудования (66,7%);
- 5) строительство (57,1%);
- 6) розничная торговля (кроме торговли автотранспортными средствами и мотоциклами) (54,0%);
- 7) операции с недвижимым имуществом, аренда и предоставление услуг (60,0%).

Таблица 2

Распределение респондентов по оценке уровня конкуренции, %

Вид экономической деятельности	Состояние конкуренции 2016 год			Состояние конкуренции 2017 год		
	Высокий уровень	Средний уровень	Конкуренция отсутствует	Высокий уровень	Средний уровень	Конкуренция отсутствует
Всего	47,3	46,7	6,0	47,5	43,8	8,6

Сельское хозяйство, охота и лесное хозяйство	26,4	67,9	5,7	24,6	68,9	6,6
Рыболовство, рыбоводство	50,0	50,0	0,0	100,0	0,0	0,0
Добыча полезных ископаемых	33,3	66,7	0,0	100,0	0,0	0,0
Производство пищевых продуктов, включая напитки, и табака	48,0	48,0	4,0	46,7	46,7	6,7
Текстильное и швейное производство	41,7	50,0	8,3	58,3	41,7	0,0
Обработка древесины и производство изделий из дерева	54,9	45,1	0,0	65,5	34,5	0,0
Целлюлозно-бумажное производство; издательская и полиграфическая деятельность	0,0	75,0	25,0	50,0	50,0	0,0
Производство готовых металлических изделий	57,1	35,7	7,1	61,5	38,5	0,0
Производство машин и оборудования	50,0	50,0	0,0	66,7	33,3	0,0
Производство электрооборудования, электронного и оптического оборудования	0,0	0,0	100,0	0,0	0,0	100,0
Производство и распределение электроэнергии, газа и воды	11,1	33,3	55,6	0,0	12,5	87,5
Строительство	50,0	50,0	0,0	57,1	42,9	0,0
Торговля автотранспортными средствами и мотоциклами, их обслуживание и ремонт	40,0	60,0	0,0	50,0	50,0	0,0
Оптовая торговля (кроме торговли автотранспортными средствами и мотоциклами)	71,4	14,3	14,3	33,3	16,7	50,0
Розничная торговля (кроме торговли автотранспортными средствами и мотоциклами)	58,1	39,3	2,6	54,0	43,0	3,0
Гостиницы и рестораны	50,0	50,0	0,0	33,3	55,6	11,1
Транспорт и связь	40,0	50,0	10,0	44,4	44,4	11,1
Финансовые услуги	50,0	0,0	50,0	0,0	50,0	50,0
Операции с недвижимым имуществом, аренда и предоставление услуг	83,3	0,0	16,7	60,0	40,0	0,0
Образование	0,0	100,0	0,0	0,0	100,0	0,0
Здравоохранение и предоставление социальных услуг	33,3	55,6	11,1	16,7	66,7	16,7
Предоставление коммунальных услуг	18,2	54,5	27,3	0,0	27,3	72,7

В то же время, ряд организаций, осуществляющих свою деятельность в сфере производства электрооборудования, электронного и оптического оборудования считают, что конкуренция на данном рынке отсутствует.

Низкий уровень конкуренции, по мнению респондентов, присутствует в производстве и распределении электроэнергии, газа и воды, а также в предоставлении коммунальных услуг. Состояние конкуренции в прочих видах экономической деятельности находится на среднем уровне.

Большинство опрошенных респондентов удовлетворены возможностью выбора товаров, работ и услуг только лишь в выборе услуг сотовой связи (47,4%), интернета (42,0%), электроснабжения (55,1%) и газоснабжения (41,7%).

К товарам, работам и услугам, которые по цене, качеству и возможности выбора преимущественно удовлетворяют потребителей, относятся:

- услуги учреждений дошкольного образования;
- услуги учреждений культуры;
- интернета;
- сотовой связи;
- электроснабжения;
- водоснабжения;
- газоснабжения.

Потребители преимущественно не удовлетворены ценой, качеством и возможностью выбора:

- мебель;
- одежда и обувь;
- медицинские услуги;
- услуги психолого-педагогического сопровождения детей с ограниченными возможностями.

Респонденты отметили рост цен на товары, работы и услуги; в то же время качество и возможность выбора продукции, по их мнению, снизились.

Среди наиболее существенных препятствий для развития бизнеса участники опроса субъектов предпринимательской деятельности назвали высокие налоги, нестабильность российского законодательства, сложность процедур:

- регистрацию предприятия (23,5%);
- получение лицензии (19,8%);
- оформление проектной документации (15,9%);
- предоставление земельных участков в аренду или собственность (14,3%).

При возникновении проблем при осуществлении предпринимательской деятельности хозяйствующие субъекты обращаются к уполномоченному по защите прав предпринимателей в Костромской области, в Союз «Торгово-промышленную палату Костромской области», Управление Федеральной антимонопольной службы по Костромской области, и другие

**По данным уполномоченного по защите прав предпринимателей в**

**Костромской области**, в 2017 году в аппарат уполномоченного по защите прав предпринимателей обращались хозяйствующие субъекты, осуществляющие предпринимательскую деятельность в следующих сферах:

- торговля (стационарная и нестационарная, все виды);
- услуги (проектирование, общепит, гостиницы, бытовые, в сфере транспорта, связь);
- лесозаготовка и лесобработка;
- строительство;
- сельскохозяйственное производство;
- промышленное производство;
- транспорт и др.

К наиболее часто возникающим проблемам, с которыми обращаются предприниматели, можно отнести следующие:

- проблемы владельцев нестационарных торговых объектов, связанные с повышением арендной платы на земельные участки и односторонние отказы администрации г. Костромы от исполнения договоров аренды земельных участков;
- обжалование действий налоговых органов по доначислению налогов;
- действия кредитных организаций по блокировке счетов субъектов предпринимательской деятельности;
- проверки управления экономики администрации г. Костромы в сфере наружной рекламы;
- взыскание задолженности по муниципальным и государственным контрактам;
- проблемы, связанные с введением нового порядка применения контрольно-кассовой техники (онлайн кассы);
- жалобы на действия субъектов естественных монополий, в частности энергоснабжающих организаций и др.

По информации **Торгово-промышленной палаты Костромской области** субъекты предпринимательской деятельности в 2017 году обращались по следующим вопросам:

- 1) по защите прав в сфере государственных закупок:
  - несвоевременная оплата поставщикам за поставленные товары и работы по госзаказу, а это влечет за собой невозможность своевременной выплаты заработной платы и уплаты налогов, и, как следствие, к штрафам и санкциям;
  - несвоевременный возврат средств, перечисленных участниками закупок, в качестве меры по обеспечению исполнения контрактов;

- затягивание со стороны заказчиков процедуры приемки выполненных работ;

- демпинг на торгах, что ведет к невозможности участия в поставках ТРУ местными товаропроизводителями;

- применение национального режима в ряде закупок и связанные с этим сложности по оформлению участниками закупок заявок на участие в аукционах.

2) по проблемам, связанным с заменой контрольно-кассовой техники на новую в связи с изменениями законодательства;

3) поиск сводной информации о деловых мероприятиях на квартал, полугодие, месяц, выставочных мероприятиях в России и за рубежом, компенсации затрат на участие в выставках;

4) по получению информации о возможности участвовать в конкурсах на получение субсидий, грантов, займов для открытия и развития бизнеса;

5) получения информации о приоритетных направлениях предпринимательской деятельности по районам, городам и области;

6) по льготной аренде для промышленного производства (т.е. не офисного);

7) о получении информации о порядке и сроках выделения земельных участков и объектов недвижимости для ведения предпринимательской деятельности, о техническом подключении к электросетям, к газовым сетям, сроках подключения;

8) о внедрении профессиональных стандартов на предприятиях;

9) о подготовке предприятия к соблюдению требований по утилизации отходов;

10) о разъяснении порядка заключения контрактов с иностранными партнерами (Китай, Индия, Туркмения, Венгрия, Украина, Эстония, Латвия, Ливия);

11) о возможности изменить назначение земельного участка;

12) об особенностях начала производства конкретного товара, необходимости проведения лицензирования и сертификации, стоимости лицензий и сертификации;

13) о пересмотре кадастровой стоимости недвижимости.

За 2017 год **Управлением Федеральной антимонопольной службы по Костромской области** проведена следующая работа по выявлению и пресечению нарушений Закона о защите конкуренции:

- по ст. 10 рассмотрено 6 дел, из них признано фактов нарушений по 4 делам, выдано предписаний по 4 делам;



- по ст. 11 рассмотрено 2 дела, из них признано фактов нарушений по 2 делам, выдано предписание по 1 делу;

- по ст. 15 выдано 12 предупреждений, из них выполнено 9 предупреждений; возбуждено 3 дела, из них принято решений о наличии нарушений по 2 делам, выдано 2 предписания;

- по ст. 17 по 6 возбужденным делам принято решение о наличии нарушения, по 5 делам, из них выданы предписания по 4 делам;

- по ст. 17.1 по 4 возбужденным делам приняты решения о наличии нарушений и выданы предписания по 3 делам.

За отчетный период в порядке ст. 18.1 Закона о защите конкуренции была подана 21 жалоба об оспаривании действий (бездействия) при организации процедур торгов и порядка заключения договоров, порядка осуществления процедур, включенных в исчерпывающие перечни процедур в сферах строительства. Из указанного количества жалоб 1 жалоба была отозвана заявителем до непосредственного момента назначения ее к рассмотрению.

В 2017 году поступило 47 заявлений в сфере нарушений законодательства о рекламе, из них:

- 12 заявлений по незаконной СМС рассылке рекламы;

- 2 заявления содержат указания на недостоверную рекламу при проведении акций по продаже сотовых телефонов и лекарственных средств;

- 2 заявления содержат указание на обман покупателей при рекламе услуг такси и другие.

По 8 заявлениям возбуждены дела по признакам нарушения законодательства Российской Федерации о рекламе, 10 дел – возбуждены по собственной инициативе.

Основными видами нарушений в рассматриваемый период являлись введение потребителя в заблуждение рекламой финансовых услуг; реклама, распространяемая по сетям электросвязи без согласия абонента; реклама, вводящая в заблуждение.

В результате выявления фактов нарушения закона о рекламе в 2017 году возбуждено 8 дел об административных правонарушениях. Виновные лица привлечены к административной ответственности на 800 тыс. рублей.

За 2017 год в Костромское УФАС России поступило 209 жалоб, за аналогичный период прошлого года – 227.

Возвращено 57 жалоб, 8 - отозвано. Из рассмотренных жалоб - 59 были признаны необоснованными, 85 – признаны обоснованными. С учетом того, что часть из поступивших жалоб были возвращены или перенаправлены по

подведомственности, доля обоснованных жалоб от рассмотренных достаточно высока.

Привлечено к административной ответственности за нарушения законодательства о закупках 55 должностных лиц на сумму 780 тыс. рублей.

В отношении обращений граждан в **Управление Федеральной службы по надзору в сфере защиты прав потребителей и благополучия человека по Костромской области** можно отметить следующее.

За 2017 год в управление поступило 1740 (в 2016 году - 2206) обращений о нарушении прав потребителей товаров и услуг.

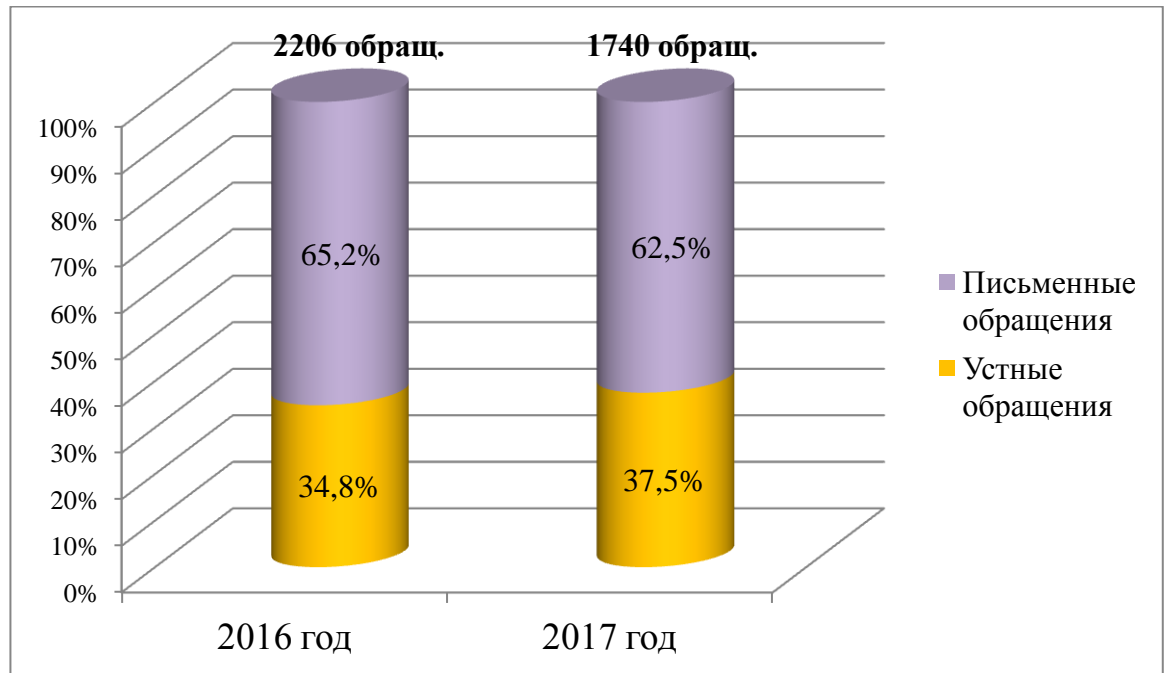


Рисунок 1. Структура обращений граждан в Управление Федеральной службы по надзору в сфере защиты прав потребителей и благополучия человека по Костромской области за 2016-2017 годы

Из общего числа обращений 1087 или 62,5% (в 2016 году - 1439 или 65,2%) составили письменные и 653 или 37,5 % (в 2016 году - 767 или 34,8%) - устные.

Структура обращений граждан Костромской области на нарушения в сферах торговли и платных услуг, в основном, осталась на уровне 2016 года и представлена следующим образом:

в сфере розничной торговли - 891 (51,2% от общего числа поступивших обращений);

при оказании услуг в сфере ЖКХ- 197 (11,3%);

бытового обслуживания населения - 166 (9,5%);

деятельности на финансовом рынке - 158 (9,1%);

услуг связи - 76 (4,4%);

медицинских услуг - 28 (1,6%);  
долевого строительства жилья - 27 (1,5%);  
транспортных услуг - 22 (1,3%);  
туристских услуг - 15 (0,9%);  
оказания услуг общественного питания - 14 (0,8%);  
оказания образовательных услуг - 8 (0,5%);  
технического обслуживания и ремонта автотранспортных средств  
- 1 (0,1%);  
прочих видов деятельности - 136 (7,8%).

Проведенный анализ поступивших обращений по вопросам защиты прав потребителей показал, что наибольший удельный вес обращений приходится на продажу товаров 891 (51,2%), а также на оказание услуг ЖКХ-197 (11,3%), бытовое обслуживание - 166 (9,5%), финансовые услуги - 158 (9,1%).

Все поступившие обращения рассмотрены в установленный срок.

Даны разъяснения заявителям по 1532 или 87,9% обращениям (в 2016 году - 1661 или 75,3%). В необходимых случаях к ответам на обращения приобщены образцы претензий и исковых заявлений в суд.

208 обращений или 12,1% (в 2016 году - 384 или 17,4%) направлены для рассмотрения и принятия мер по подведомственности.

По фактам нарушений, выявленных в ходе рассмотрения обращений, возбуждено 69 дел об административных правонарушениях, выдано 10 предостережений о недопустимости нарушения обязательных требований.

В целях оказания своевременной помощи потребителям по защите их прав в Управлении созданы и работают общественная приемная, «горячая линия», на сайте службы создан раздел для возможности подачи заявления в электронном виде. Информация о работе общественной приемной и «горячей линии» ежемесячно размещается в сети «Интернет».

С 2016 года функционирует государственный информационный ресурс в сфере защиты прав потребителей [zpp.rospotrebnadzor.ru](http://zpp.rospotrebnadzor.ru), который содержит исчерпывающую информацию по актуальным вопросам защиты потребительских прав. На сайте размещена вся нормативная база по защите прав потребителей, образцы претензионных и исковых заявлений, памятки потребителям и многое другое.

Отраслевыми департаментами Костромской области в 2017 году также проводятся мониторинги состояния и развития конкурентной среды по рынкам, которые относятся к социально значимым в соответствии с планом мероприятий («дорожной картой») по содействию развитию конкуренции в Костромской области на 2016-2018 годы.

## **2.1. Рынок услуг дошкольного образования**

В 2017 году департаментом образования и науки Костромской области проведен мониторинг удовлетворенности потребителей качеством товаров и услуг на товарных рынках Костромской области и состоянием ценовой конкуренции, в том числе на рынке услуг дошкольного образования.

Мониторинг проводился в форме анонимного анкетирования. Общее количество участников - 1334 чел., в том числе 160 чел. - представители организаций, 1174 чел. – родители.

Более 65% (2016 г. – 50%) респондентов считают предлагаемый в настоящее время выбор на рынке услуг дошкольного образования по месту проживания достаточным.

По результатам анкетирования выявлена достаточно высокая удовлетворенность потребителей услуг качеством, доступностью, уровнем цен и возможностью выбора на рынке дошкольного образования:

- 65,7 % (2016 г. - 64,9%) удовлетворены уровнем доступности услуг;
- 70,5 % (2016 г. - 62,3%) респондентов удовлетворены качеством предоставляемых услуг;
- 63,1 % (2016 г. - 55,5%) респондентов удовлетворены уровнем цен;
- 64,5 % (2016 г. - 45,0%) удовлетворены возможностью выбора.

Наиболее существенным препятствием для развития рынка услуг дошкольного образования, в том числе частного, большинство респондентов 46,3 % (2016 г. - 64,9%) считают сложившуюся в настоящее время социально-экономическую обстановку в стране.

Помощь органов власти при организации и осуществлении деятельности на рынке услуг дошкольного образования назвали существенной 40,0 % (2016 г. - 48,6%) респондентов.

В целом, удовлетворенность потребителей качеством и возможностью выбора услуг находится на высоком уровне. Деятельность органов власти на рынке услуг дошкольного образования оценивается респондентами положительно.

## **2.2. Рынок услуг детского отдыха и оздоровления**

В Костромской области функционируют 285 учреждений отдыха детей и их оздоровления, из них:

1) 18 загородных стационарных лагерей (10 - загородные лагеря отдыха и оздоровления детей, 8 - санаторно-оздоровительных детских лагерей на базе санаториев), в том числе:

5 - государственная собственность (29,4%);

13 – частная собственность (76,4%).

2) 267 - лагерей с дневным пребыванием детей, лагерь труда и отдыха, палаточные лагеря, в том числе:

257 - государственная собственность (96,2%);

10 – частная собственность (3,8%).

Для контроля качества удовлетворенности услугами, получаемыми в учреждениях отдыха и оздоровления детей ежеквартально (в летнее время ежемесячно) ведется мониторинг удовлетворенности детей услугами в загородных лагерях отдыха и оздоровления детей, санаторно-оздоровительных детских лагерях круглогодичного действия.

По итогам летних оздоровительных смен в областных загородных лагерях отдыха и оздоровления детей проведены воспитательные программы.

Проведен мониторинг удовлетворенности услугами детей в загородных лагерях отдыха и оздоровления детей по итогам летних смен.

Анализ мониторинга показал, что дети удовлетворены программами лагерных смен.

Мониторинг проводился по следующим критериям: питание в лагере, медицинское обслуживание, воспитательная работа, работа персонала, бытовые условия.

Мониторинг проводился по следующим критериям:

Таблица 3

Критерии проведения мониторинга по загородным лагерям отдыха

<b>Критерии</b>	<b>%</b>
Питание в лагере	82
Медицинское обслуживание	78
Воспитательная работа	94
Бытовые условия	81

Регулярно проводились проверки лагерей надзорными органами: департамент здравоохранения Костромской области, Управление Роспотребнадзора по Костромской области, Прокуратура Костромской области, УМВД России по Костромской области.

В течение года работает телефон «горячей линии». По итогам летних лагерных смен жалоб на деятельность лагерей не поступало.

Ежеквартально проводится мониторинг удовлетворенности детей услугами в санаторно-оздоровительных лагерях круглогодичного действия.

По итогам мониторинга выявлены следующие результаты:

Таблица 4

Критерии проведения мониторинга по санаторно-оздоровительным лагерям

<b>Критерии</b>	<b>%</b>
Качество питания	81
Медицинское обслуживание	77
Качество условий	71
Качество организации досуга	67

Постановлением администрации Костромской области от 28 августа 2017 года № 317-а утвержден порядок организации и осуществления в Костромской области регионального государственного контроля за соблюдением требований законодательства Российской Федерации в сфере организации отдыха и оздоровления детей.

Региональный государственный контроль осуществляется посредством проведения плановых и внеплановых проверок. В 2017 году проводились внеплановые проверки негосударственных организаций.

### **2.3. Рынок услуг дополнительного образования детей**

В 2017 году департаментом образования и науки Костромской области в рамках мониторинга удовлетворенности потребителей качеством товаров и услуг на товарных рынках Костромской области и состоянием ценовой конкуренции проведен мониторинг рынка услуг дополнительного образования детей в форме анкетирования потребителей и организаций.

Анализ результатов мониторинга показал высокий уровень удовлетворенности потребителей качеством товаров и услуг на рынке дополнительного образования детей, в частности:

- 93,4 % (2016 г. – 78,0%) респондентов считают достаточным предлагаемый в настоящее время выбор на рынке услуг дополнительного образования детей по месту проживания;

- 71 % (2016г. - 66,0%) респондентов удовлетворены содержанием оказываемых услуг;

- 74,6 % (2016 г. - 64,0%) респондентов удовлетворены режимом работы учреждений дополнительного образования детей;
- 78,8 % (2016 г. - 62,0%) респондентов удовлетворены компетентностью сотрудников;
- 79,8 % (2016 г. - 56,0%) респондентов удовлетворены качеством обслуживания;
- 64,8 % (2016 г. - 54,0%) респондентов удовлетворены уровнем цен;
- 66,8 % (2016 г. - 46,0%) респондентов удовлетворены ассортиментом оказываемых услуг.

Вместе с тем, респонденты считают необходимым при развитии рынка услуг дополнительного образования детей уделять особое внимание:

- 1) ассортименту услуг – 95,8% (2016 г – 84,0 %);
- 2) содержанию оказываемых услуг – 96,4 % (2016 г. - 72,0%);
- 3) режиму работы – 90,7 % (2016 г. - 72,0%)
- 4) качеству обслуживания – 98,9 % (2016 г. - 68,0%);
- 5) компетентности сотрудников – 97,4 % (2016 г. - 60,0%).

Опрос представителей организаций показал, что 42,6 % (2016 г. - 42,9%) респондентов имеют от 1 до 3 конкурентов, 34,4 % (2016 г. - 28,6%) респондентов считают, что на рынке услуг дополнительного образования детей конкуренция отсутствует.

В качестве наиболее существенного препятствия для развития рынка услуг дополнительного образования детей, в том числе частного, большинство организаций (71,4%) указали отсутствие доступа к бюджетному финансированию наиболее существенным препятствием.

В рамках оценки уровня административных барьеров 9,9% респондентов указали, что административные барьеры есть, но они преодолимы в настоящее время без существенных затрат; 8,2% респондентов указали, что за последние 3 года стало проще преодолевать административные барьеры.

Большинство опрошенных 57,4% (2016 г. - 57,1%) считают существенной помощью органов власти при организации и осуществлении деятельности на рынке услуг дополнительного образования детей.

Респонденты положительно оценивают деятельность органов власти на рынке услуг дошкольного образования. По результатам мониторинга необходима дальнейшая работа по совершенствованию данного рынка.

## **2.4. Рынок услуг психолого-педагогического сопровождения детей с ограниченными возможностями здоровья**

В 2017 году в рамках мониторинга удовлетворенности потребителей качеством товаров и услуг на товарных рынках Костромской области и состоянием ценовой конкуренции департаментом образования и науки Костромской области проведен мониторинг на рынке услуг психолого-педагогического сопровождения детей с ограниченными возможностями здоровья.

Мониторинг проведен в форме анкетирования. Анализ анкет показал, что 44,7% респондентов считают достаточным предлагаемый в настоящее время выбор на рынке услуг психолого-педагогического сопровождения детей с ОВЗ по месту проживания (2016 г. – 45,5%).

Вместе с тем, 36,4% респондентов считают предлагаемый в настоящее время выбор на рынке услуг психолого-педагогического сопровождения детей с ОВЗ по месту проживания недостаточным (2016 г. - 45,5%).

22,7% респондентов считают, что выбор на рынке услуг психолого-педагогического сопровождения детей с ОВЗ по месту проживания отсутствует (2016 г. - 0%).

45,5% респондентов удовлетворены качеством оказываемых услуг при организации психолого-педагогического сопровождения детей с ОВЗ (2016 г. – 65,5%), в том числе:

- качеством предоставляемых услуг;
- компетентностью сотрудников учреждений, оказывающих психолого-педагогические услуги;
- ассортиментом предлагаемых услуг;
- содержанием предоставляемых услуг;
- уровнем цен;
- режимом работы учреждений, оказывающих психолого-педагогические услуги.

Вместе с тем, респонденты считают необходимым при развитии рынка услуг психолого-педагогического сопровождения детей с ОВЗ уделять особое внимание:

- оптимизации режима работы учреждений – 95,5% (2016 г. - 75,0%);
- качеству обслуживания – 90,9%(2016 г. - 75,0%);
- содержанию услуг – 90,9% (2016 г. – 63,6%)
- ассортименту предлагаемых услуг – 86,4% (2016 г. - 50,0%)
- компетентности сотрудников – 77,3%(2016г. - 62,5%);
- снижению уровня цен – 54,5%(2016 г. - 62,5%);



Предложения родителей:

По результатам мониторинга требуется дальнейшая работа по совершенствованию рынка услуг психолого-педагогического сопровождения детей с ограниченными возможностями здоровья, решения кадрового вопроса по привлечению в образовательные организации необходимых специалистов.

## **2.5. Рынок услуг в сфере культуры**

На территории региона, по данным мониторинга, проведенного департаментом культуры Костромской области совместно с органами управления культуры муниципальных образований области, действуют 38 негосударственных (немуниципальных) организаций, реально оказывающих услуги в сфере культуры, из которых 18 позиционируют себя как музеи или экспозиционные центры, 13 - как студии (школы) танца, для одной организации основным видом деятельности является «деятельность по организации и постановке театральных и оперных представлений, концертов и прочих сценических выступлений», 2 являются кинотеатрами, 2 – парками (аттракционами), 1 – развлекательным центром, 2 – культурно-досуговыми центрами.

Основные сегменты соответствующего рынка услуг, сферы предоставления населению культурных благ, где в силу различных причин осуществляют деятельность только (преимущественно) государственные и (или) муниципальные организации:

1) услуги по библиотечному обслуживанию населения (373 библиотеки, включая филиалы межпоселенческих библиотек и централизованных библиотечных систем, в соответствии с нормами действующего законодательства бесплатно осуществляют основные виды библиотечного обслуживания);

2) услуги государственных (муниципальных) культурно-досуговых учреждений, связанные с участием граждан в любительских объединениях (кружках, клуба по интересам, самодеятельных коллективах), киноvideопоказом (в том числе бесплатные киноvideосеансы), проведением массовых мероприятий на бесплатной и платной основе (380 культурно-досуговых учреждений);

3) услуги профессиональных репертуарных театров (2 областных государственных театра, 1 муниципальный);

4) услуги профессиональных концертных организаций и профессиональных концертных творческих коллективов в сфере

музыкального искусства (3 областных государственных учреждения, 1 – муниципальное).

Уровень конкуренции на данном рынке в регионе оценивается департаментом культуры Костромской области как невысокий, что подтверждается мнением респондентов – участников мониторинга.

Как указывает большинство респондентов, участвовавших на протяжении трех последних лет в анкетировании по вопросам состояния и развития конкурентной среды в Костромской области, барьерами, затрудняющими деятельность негосударственных (немуниципальных) организаций в сфере культуры, являются:

1) особенности создания (производства) культурных благ и услуг в сфере профессионального искусства, проявляющиеся в длительном цикле подготовительного периода, что требует вложения больших финансовых затрат на значительный срок;

2) высокая стоимость качественного «культурного продукта» при низкой платежеспособности населения малых городов и сел,

Также в числе имеющихся барьеров ведения предпринимательской деятельности отдельные респонденты называют состояние транспортной инфраструктуры и относительно высокий уровень налоговой нагрузки.

Респонденты в большинстве своем оценили:

1) уровень конкуренции как слабый или умеренный;

2) состояние конкуренции между поставщиками услуг как удовлетворительное;

3) качество официальной информации о состоянии конкурентной среды на рынках товаров и услуг Костромской области и деятельности по содействию развитию конкуренции, размещаемой в открытом доступе (доступность, понятность, удобство получения) как удовлетворительное;

4) наличие административных барьеров – «нет».

Оценивая в анкетах деятельность органов власти, 92 % опрошенных считают, что органы власти так или иначе помогают бизнесу своими действиями.

Необходимо отметить, что деятельность организаций различных форм собственности в сфере культуры не сводится исключительно к оказанию услуг населению и имеет важное значение для патриотического, духовно-нравственного воспитания, сохранению исторического и культурного наследия, создания условий для реализации каждым человеком его творческого потенциала, обеспечения доступа граждан к знаниям, информации, культурным ценностям и благам.

## 2.6. Розничная торговля

Во исполнение требований Стандарта развития конкуренции в субъектах Российской Федерации департаментом экономического развития Костромской области проведен мониторинг состояния и развития конкурентной среды на рынке розничной торговли.

В сфере оптовой и розничной торговли Костромской области осуществляют деятельность 3,7 тысяч юридических лиц и 7,9 тысяч индивидуальных предпринимателей. Опрос проводился путем анонимного анкетирования руководителей предприятий розничной торговли.

Мониторинг рынка показал, что уровень развития конкуренции в регионе считают высоким 54,0% респондентов, средним – 43,0%. По мнению 59,0% опрошенных предприятий торговли число конкурентов на рынке за последние три года увеличилось. Об этом свидетельствует и показатель обеспеченности населения Костромской области площадью торговых объектов (норматив превышен более чем в 2 раза).

К числу основных административных барьеров, с которыми сталкиваются ритейлеры при входе на рынок, респонденты отнесли получение лицензий, регистрацию предприятия и оформление проектной документации (30,0%, 28,0% и 21,0% опрошенных предприятий соответственно). В качестве наиболее существенных административных барьеров при ведении предпринимательской деятельности были названы высокие налоги, нестабильность российского законодательства, регулирующего предпринимательскую деятельность и сложность процедуры получения лицензии. По мнению 48,0% респондентов, уровень административных барьеров за последние три года не изменился; 21,4% респондентов считают, что бизнесу стало проще преодолевать административные барьеры, чем раньше.

Уровнем доступности официальной информации о состоянии конкурентной среды чаще всего удовлетворены 89,0% респондентов, уровнем понятности – 91,0%; удобством получения – 87,0%.

В целом, по мнению большинства опрошенных предприятий, уровень развития конкуренции в сфере розничной торговли на территории Костромской области остается высоким. Планируется дальнейшая работа по развитию малых форматов торговли в регионе.

## 2.7. Рынок услуг социального обслуживания населения

Ежеквартально проводится анализ качества и доступности предоставления социальных услуг населению путем социологического опроса получателей услуг организаций социального обслуживания. В таблице приведены результаты опроса.

Таблица 5

Результаты опроса получателей услуг организаций социального обслуживания

Информация о результатах социологических исследований,	2017 год			
	кварталы			
	1	2	3	4
Удовлетворенность качеством социальных услуг (в процентах от числа опрошенных клиентов социальных служб), %	99,88	99,83	99,85	99,82

Удовлетворенность предоставляемыми услугами составила в 1 квартале 2017 года в стационарных учреждениях социального обслуживания граждан пожилого возраста и инвалидов – 99,86 %.

В центрах социального обслуживания – 99,9 %,

в т.ч. на дому – 99,9 %;

- полустационарное социальное обслуживание – 100%;

- стационарное социальное обслуживание в отделениях временного проживания – 99,8%;

- срочное социальное обслуживание – 99,9%.

Удовлетворенность предоставляемыми услугами составила во 2 квартале 2017 года в стационарных учреждениях социального обслуживания граждан пожилого возраста и инвалидов – 99,83%.

В центрах социального обслуживания – 99,83%,

в т.ч. на дому – 99,94%;

- полустационарное социальное обслуживание – 99,87%;

- стационарное социальное обслуживание в отделениях временного проживания – 99,95%;

- срочное социальное обслуживание – 99,89%.

Удовлетворенность предоставляемыми услугами составила в 3 квартале 2017 года в стационарных учреждениях социального обслуживания граждан пожилого возраста и инвалидов – 99,84%.

В центрах социального обслуживания – 99,86%,  
в т.ч. на дому – 99,95%;  
- полустационарное социальное обслуживание – 99,87%;  
- стационарное социальное обслуживание в отделениях временного проживания – 99,98%;  
- срочное социальное обслуживание – 99,84%.

Удовлетворенность предоставляемыми услугами составила в 4 квартале 2017 года в стационарных учреждениях социального обслуживания граждан пожилого возраста и инвалидов – 99,72%.

В центрах социального обслуживания – 99,92%,  
в т.ч. на дому – 99,96%;  
- полустационарное социальное обслуживание – 99,87%;  
- стационарное социальное обслуживание в отделениях временного проживания – 99,99%;  
- срочное социальное обслуживание – 99,89%.

## **2.8. Рынок туристских услуг**

Уровень конкуренции на рынке туристских услуг в регионе оценивается департаментом культуры Костромской области как высокий.

На основании анализа анкет состояния и развития конкурентной среды на рынках товаров и услуг Костромской области, которые были направлены в адрес туристических предприятий Костромской области, получены следующие данные.

Деятельность 100% участвующих в опросе предприятий составляет более 5 лет. 80% респондентов относятся к группе микропредприятий с численностью сотрудников от 16 до 250 человек, 20% респондентов – к группе малых предприятий с численностью сотрудников от 16 до 100 человек.

Среди участников исследования деятельность 20 % респондентов направлена на рынок нескольких субъектов Российской Федерации, 40 % – на рынок Костромской области, 40 % – на локальный рынок (отдельное муниципальное образование).

Уровень конкуренции в представляемой сфере деятельности 20% опрошенных оценили как высокий, 40 % - умеренный, 40 % респондентов считают, что в их сфере деятельности конкуренция отсутствует. Участники исследования указали на наличие не менее 4-х конкурентов. При этом за последние 3 года, по мнению 40 % опрошенных, в представляемой сфере ведения бизнеса наблюдается рост уровня конкуренции более чем на

4 конкурента, 60 % респондентов считают, что количество конкурентов не изменилось.

Одной из задач исследования являлось выявление уровня удовлетворенности качеством официальной информации о состоянии конкурентной среды на рынках товаров и услуг Костромской области и деятельности по содействию развитию конкуренции, размещаемой в открытом доступе (доступность, понятность, удобство получения). Уровень данного показателя 80 % респондентов оценивают как удовлетворительный, 20 % опрошенных считают, что уровень доступности и понятности носит скорее неудовлетворительный характер, удобство получения информации оценивается как неудовлетворительное.

Респондентам было предложено оценить влияние административных барьеров на ведение предпринимательской деятельности. К наиболее существенным препятствиям 20% опрошенных отнесли сложность получения доступа к земельным участкам, сложность/затянутость процедуры получения лицензий; 80 % респондентов считают, что в их сфере деятельности нет административных ограничений.

По мнению 40% респондентов административные барьеры есть, но они преодолимы без существенных затрат. При этом 40% участников исследования считают, что бизнесу стало проще преодолевать административные барьеры, чем раньше; 40 % признают отсутствие административных барьеров, как и ранее; 20 % затруднились с ответом.

Оценивая в анкетах деятельность органов власти, 60% опрошенных считают, что органы власти, так или иначе помогают бизнесу своими действиями, 40% считают, что помощь не требуется.

Барьеры, затрудняющие предпринимательскую деятельность на рынке туристских услуг, также являются:

- невыгодные экономические условия для привлечения инвестиций в туристскую инфраструктуру, отсутствие готовых инвестиционных площадок;
- дефицит квалифицированных кадров;
- устаревшая и недостаточно эффективно используемая ресурсная база в сфере санаторно-курортного, оздоровительного и медицинского туризма (пансионаты и санатории);
- «сезонность» туристской деятельности (до 80 процентов доходов туристской индустрии приходится на высокий сезон с середины мая по конец августа, в остальное время принимающий туристский бизнес в целом убыточен и в основном финансируется из выручки высокого сезона);
- дефицит современных туристских автобусов, круизных судов и других транспортных средств;

- неразвитость в большинстве районов региона транспортной инфраструктуры (низкое качество дорог и уровня придорожного обслуживания).

Туры в Костромскую область становятся востребованными как среди жителей российских мегаполисов (Санкт-Петербурга и Москвы), так и среди иностранных туристов. Ежегодный прирост туристического потока в регион оценивается на уровне 4%. В 2015 году турпоток увеличился на 12 %.

По результатам мониторинга, перспективными видами на среднесрочный период (3–5 лет) определены: агроэкотуризм (сельский), отдых в туристских центрах и зонах с развитой материальной базой и инфраструктурой активного туризма, физической культуры и спорта, отдых в специализированных туристских комплексах семейного типа с развитой материальной базой для занятий и развлечений детей, зимний туризм, лечебно-оздоровительный туризм в санаториях Костромской области, событийный туризм, туризм в условиях природной среды (активный, экстремальный) и социальный туризм.

### **Раздел 3. Сведения о реализации составляющих Стандарта развития конкуренции в Костромской области.**

#### **3.1. Сведения о заключенных соглашениях (меморандумах) по внедрению Стандарта между департаментом экономического развития Костромской области и администрациями муниципальных районов и городских округов Костромской области (далее – соглашения)**

Департаментом экономического развития Костромской области как уполномоченным органом по содействию развитию конкуренции заключены соглашения с администрациями муниципальных образований о внедрении Стандарта развития конкуренции в Костромской области ([dep-economy44.ru/uploads/files/Soglasheniya\\_s\\_MO.zip](http://dep-economy44.ru/uploads/files/Soglasheniya_s_MO.zip)).

Таблица 6

Заключение соглашений между департаментом экономического развития Костромской области и органами местного самоуправления муниципальных районов и городских округов Костромской области

№	Наименование муниципальных районов и городских округов Костромской области	Дата заключения соглашения
---	--	----------------------------

1	Антроповский муниципальный район	15.01.2016
2	Буйский муниципальный район	30.12.2015
3	Вохомский муниципальный район	12.01.2016
4	Галичский муниципальный район	15.01.2016
5	Кадыйский муниципальный район	12.01.2016
6	Кологривский муниципальный район	12.01.2016
7	Костромской муниципальный район	13.01.2016
8	Красносельский муниципальный район	12.01.2016
9	Макарьевский муниципальный район	20.01.2016
10	Мантуровский муниципальный район	13.01.2016
11	Межевской муниципальный район	12.01.2016
12	Муниципальный район г. Нея и Нейский район	18.01.2016
13	Муниципальный район г. Нерехта и Нерехтский район	19.01.2016
14	Октябрьский муниципальный район	15.01.2016
15	Островский муниципальный район	12.01.2016
16	Павинский муниципальный район	14.01.2016
17	Парфеньевский муниципальный район	14.01.2016
18	Поназыревский муниципальный район	12.01.2016
19	Пыщугский муниципальный район	14.01.2016
20	Солигаличский муниципальный район	18.01.2016
21	Судиславский муниципальный район	13.01.2016
22	Сусанинский муниципальный район	11.01.2016
23	Чухломской муниципальный район	11.01.2016
24	Шарьинский муниципальный район	21.01.2016
25	Городской округ г. Кострома	20.01.2016
26	Городской округ г. Буй	12.01.2016
27	Городской округ г. Волгореченск	20.01.2016
28	Городской округ г. Галич	12.01.2016
29	Городской округ г. Мантурово	18.01.2016
30	Городской округ г. Шарья	12.01.2016

В рамках соглашения органы местного самоуправления оказывают содействие исполнительным органам государственной власти Костромской области при внедрении Стандарта развития конкуренции в Костромской области.

Соглашение направлено на достижение следующих целей:

– установление системного и единообразного подхода к осуществлению деятельности исполнительных органов государственной власти Костромской области, органов местного самоуправления



муниципальных образований Костромской области для развития конкуренции между хозяйствующими субъектами в отраслях экономики;

- содействие формированию прозрачной системы работы исполнительных органов государственной власти Костромской области, органов местного самоуправления муниципальных образований Костромской области в части реализации результативных и эффективных мер по развитию конкуренции в интересах потребителей товаров, работ и услуг, в том числе субъектов предпринимательской деятельности, граждан и общества;

- выявление потенциала развития экономики Костромской области, включая научно-технологический и человеческий потенциал;

- создание стимулов и содействие формированию условий для развития, поддержки и защиты субъектов малого и среднего предпринимательства, а также содействие устранению административных барьеров.

В соответствии с Соглашением взаимодействие планируется осуществлять по следующим направлениям:

- анализ лучших практик развития конкуренции на региональном и муниципальном уровне;

- распространения лучших практик развития конкуренции;

- формирование мониторинга внедрения Стандарта развития конкуренции (далее - Стандарт) на территории Костромской области.

Так, например, при непосредственном участии органов местного самоуправления муниципальных образований Костромской области, департаментом экономического развития Костромской области проводится мониторинг состояния и развития конкурентной среды на рынках товаров, работ и услуг Костромской области. С учетом рекомендаций Аналитического центра при Правительстве Российской Федерации, департамент экономического развития Костромской области ежегодно направляет анкеты для проведения мониторинга и разъяснения по их заполнению и предварительной обработке по отдельным муниципальным образованиям.

Стороны участвуют в разработке механизмов, необходимых для реализации направлений сотрудничества, и являются соисполнителями плана мероприятий «дорожной карты» по развитию конкуренции в Костромской области.

В муниципальных районах и городских округах Костромской области проводится работа по выполнению мероприятий «дорожных карт» муниципальных образований Костромской области. В связи с тем, что актуализация муниципальных «дорожных карт» по итогам 2017 года стала одним из критериев оценки органов местного самоуправления

муниципальных районов и городских округов Костромской области по содействию развитию конкуренции и обеспечению условий для благоприятного инвестиционного климата, в муниципальные планы мероприятий («дорожные карты») ежегодно вносятся изменения и дополнения с учетом специфики муниципальных образований.

### **3.2. Определение органа исполнительной власти Костромской области, уполномоченного содействовать развитию конкуренции в Костромской области в соответствии со Стандартом.**

Во исполнение Стандарта развития конкуренции в субъектах Российской Федерации постановлением администрации Костромской области от 5 июня 2014 года № 239-а уполномоченным исполнительным органом государственной власти Костромской области по содействию развитию конкуренции на территории Костромской области определен департамент экономического развития Костромской области ([http://dep-economy44.ru/uploads/files/deyatelnost/torgovlya/standartrazkonkurenczii/2015/10/239-a\\_ot\\_05.06.2014.docx](http://dep-economy44.ru/uploads/files/deyatelnost/torgovlya/standartrazkonkurenczii/2015/10/239-a_ot_05.06.2014.docx)).

В соответствии с установленными требованиями и в рамках определенных полномочий в отчетном периоде уполномоченным органом проведена методическая, аналитическая и организационная работа по реализации на территории Костромской области всех основных составляющих Стандарта:

1) скорректирован перечень приоритетных рынков по содействию развитию конкуренции, утвержденный распоряжением губернатора Костромской области от 9 марта 2016 года № 123-р (<http://dep-economy44.ru/uploads/files/rasporyazhenie.pdf>);

2) системно наполняется информационный ресурс в сети Интернет на сайте департамента экономического развития области, посвященный развитию конкуренции на территории Костромской области; обеспечивается его поддержание в актуальном состоянии (<http://dep-economy44.ru/deyatelnost-departamenta/standart-razvitiya-konkurencii-na-territorii-kostromskoy-oblasti>);

3) проведены рабочие совещания с исполнительными органами государственной власти Костромской области и структурными подразделениями администрации Костромской области по вопросам внедрения Стандарта развития конкуренции в регионе;

4) проведены совещания при первом заместителе губернатора Костромской области И.В. Корсуне с представителями бизнес-сообщества и территориальных федеральных органов исполнительной власти, (<http://dep->

[economy44.ru/news/374-v-administracii-kostromskoy-oblasti-sostoyalos-rabochee-soveshanie-po-vnedreniyu-standarta-razv](http://economy44.ru/news/374-v-administracii-kostromskoy-oblasti-sostoyalos-rabochee-soveshanie-po-vnedreniyu-standarta-razv));

5) проведены семинары с органами местного самоуправления муниципальных образований Костромской области по внедрению Стандарта в муниципальных образованиях Костромской области (<http://dep-economy44.ru/news/517-seminar-s-organami-mestnogo-samoupravleniya-kostromskoy-oblasti-po-realizacii-standarta-razvitiya>, <http://dep-economy44.ru/news/564-departamentom-ekonomicheskogo-razvitiya-kostromskoy-oblasti-proveden-seminar-s-organami-mestnogo>);

6) скорректирована методика формирования рейтинга органов местного самоуправления муниципальных районов и городских округов Костромской области по содействию развитию конкуренции и обеспечению условий для благоприятного инвестиционного климата и сформирован рейтинг по итогам 2017 года (<http://dep-economy44.ru/uploads/files/Prikaz.pdf>);

7) проведен мониторинг состояния и развития конкурентной среды на рынках товаров и услуг Костромской области с участием органов местного самоуправления (посредством анкетирования предпринимателей и потребителей);

8) проведен мониторинг деятельности хозяйствующих субъектов с долей региона и (или) муниципального образования 50% и более, с учетом учреждений Костромской области;

9) внесены изменения в план мероприятий («дорожную карту») по содействию развитию конкуренции в Костромской области на 2016-2018 годы (<http://dep-economy44.ru/uploads/files/rasporyazhenie.pdf>);

10) обеспечена организация деятельности исполнительных органов государственной власти области и взаимодействие с органами местного самоуправления в процессе реализации мероприятий «дорожной карты».

### **3.2.1. Сведения о проведенных в отчетном периоде (году) обучающих мероприятиях и тренингах для органов местного самоуправления по вопросам содействия развитию конкуренции**

С целью исполнения Стандарта развития конкуренции в субъектах Российской Федерации, утвержденного распоряжением Правительства Российской Федерации 05.09.2015 № 1738-р, департаментом экономического развития Костромской области как уполномоченным органом проведено два семинара для органов местного самоуправления по вопросам содействия развитию конкуренции.

27 сентября 2017 года департаментом экономического развития Костромской области проведен семинар с представителями органов местного самоуправления Костромской области по вопросу реализации Стандарта развития конкуренции в муниципальных образованиях Костромской области и планах на 2017-2018 годы (<http://dep-economy44.ru/news/517-seminar-s-organami-mestnogo-samoupravleniya-kostromskoy-oblasti-po-realizacii-standarta-razvitiya>).

Всего в работе семинара приняли участие 47 представителей из 30 муниципальных районов и городских округов области.

В рамках семинара участникам обозначены итоги реализации Стандарта в Костромской области в 2016 году, а также приоритетные направления деятельности для муниципальных образований.

Помимо этого, доведен порядок проведения мониторинга деятельности хозяйствующих субъектов с долей участия Костромской области или муниципального образования 50 и более процентов. Обозначены нововведения касающиеся включения в мониторинг по итогам 2017 года учреждений.

Особое внимание в ходе мероприятия уделено муниципальным «дорожным картам» по содействию развитию конкуренции. Даны пояснения по внесению изменений в указанные «дорожные карты», в части корректировки контрольных показателей и перечней рынков.

7 декабря 2017 года в ОГБУ «Губернский двор» прошел первый день двухдневного семинара для представителей экономических служб муниципальных районов и городских округов Костромской области, в котором приняли участие более 60 слушателей (<http://dep-economy44.ru/news/564-departamentom-ekonomicheskogo-razvitiya-kostromskoy-oblasti-proveden-seminar-s-organami-mestnogo>).

Одним из вопросов, рассмотренных в рамках семинара, стал вопрос «Реализация Стандарта развития конкуренции: муниципальные практики, рейтинг муниципальных образований».

Представителями департамента рассмотрены предварительные результаты проведенного мониторинга состояния и развития конкурентной среды на рынках товаров, работ и услуг Костромской области, а также даны разъяснения по проведению мониторинга деятельности хозяйствующих субъектов с долей участия муниципального образования 50 и более процентов. Рассмотрены основные ошибки при проведении указанного мониторинга хозяйствующих субъектов по итогам 2016 года.

Кроме того, до муниципальных образований доведена новая методика проведения рейтинга органов местного самоуправления муниципальных

районов и городских округов Костромской области по содействию развитию конкуренции и обеспечению условий для благоприятного инвестиционного климата, обозначены показатели, по которым будет производиться оценка.

### **3.2.2. Формирование рейтинга муниципальных образований по содействию развитию конкуренции и обеспечению условий для формирования благоприятного инвестиционного климата, предусматривающего систему поощрений.**

В целях реализации подпункта «е» пункта 9 Стандарта развития конкуренции в субъектах Российской Федерации, утвержденного распоряжением Правительства Российской Федерации от 5 сентября 2015 года № 1738-р, приказом департамента экономического развития Костромской области от 11 ноября 2016 года № 108 утверждена методика формирования рейтинга органов местного самоуправления муниципальных районов и городских округов Костромской области по содействию развитию конкуренции и обеспечению условий для благоприятного инвестиционного климата (далее – рейтинг).

В 2017 году сформирована новая методика проведения рейтинга (утверждена приказом департамента экономического развития Костромской области от 19 декабря 2017 года № 115) (<http://dep-economy44.ru/uploads/files/Prikaz.pdf>). Скорректированы показатели, по которым будет производиться оценка.

Перечень показателей выглядит следующим образом:

1. Наличие комплекса мер по содействию развитию конкуренции в муниципальном районе / городском округе Костромской области:

- уполномоченный орган;
- рабочая группа (коллегиальный орган);
- наличие на официальном сайте муниципального района/ городского округа раздела, посвященного содействию развитию конкуренции.

Муниципальному району или городскому округу, в котором будут присутствовать все 3 критерия будет присвоен 1 балл. Если будут в наличии любые 2 критерия – 0,5 балла. Если выполнен только 1 критерий или ни одного – 0 баллов.

2. Ежегодная актуализация муниципального плана мероприятий («дорожной карты») по содействию развитию конкуренции в муниципальном районе/ городском округе, в период до 1 февраля года, следующего за отчетным.

Если муниципальный план мероприятий («дорожная карта») актуализирован до 1 февраля 2018 года, муниципальное образование получает 1 балл, если нет – 0 баллов.

3. По показателю «Участие муниципального района/ городского округа в реализации Плана мероприятий («дорожной карты») по содействию развитию конкуренции в Костромской области на 2016–2018 годы, утвержденного распоряжением губернатора Костромской области от 09.03.2016 №123-р «Об утверждении комплекса мер по содействию развитию конкуренции в Костромской области» в том числе по четырем рынкам, по которым в региональной «дорожной карте» муниципальные районы и городские округа Костромской области являются соисполнителями, показатель и шкала оценки остались прежними.

4. Наличие в муниципальном плане мероприятий («дорожной карте») по содействию развитию конкуренции в муниципальном районе/ городском округе дополнительных рынков или групп системных мероприятий, помимо установленного департаментом экономического развития Костромской области обязательного перечня.

В муниципальных «дорожных картах» присутствуют четыре обязательных рынка: рынок услуг дошкольного образования, рынок услуг в сфере жилищно-коммунального хозяйства, розничная торговля и рынок туристских услуг. Если помимо них определены дополнительные социально значимые или приоритетные рынки, а также системные мероприятия, то за каждый рынок или группу мероприятий муниципальное образование получит 0,5 балла, но не более 2,5 баллов в сумме.

5. Оценка предпринимательским сообществом муниципального района, городского округа состояния конкурентной среды (по данным мониторинга), в т.ч. по критериям:

- высокий уровень развития конкуренции;
- увеличение числа конкурентов;
- удовлетворенность качеством официальной информации о состоянии конкурентной среды.

Данный показатель оценивается по результатам проведенного мониторинга состояния и развития конкурентной среды на рынках товаров, работ и услуг. По данному показателю скорректирована шкала оценки. Если показатель составит 75% и более муниципальный район / городской округ получает 1,5 балла; если от 60 до 75% - 1 балл; от 50 до 60% - 0,5 балла; и менее 50% - 0 балла.

6. Показатель «Количество субъектов малого и среднего предпринимательства (включая индивидуальных предпринимателей),

зарегистрированных на территории муниципального образования, в расчете на 10 тыс. человек населения муниципального района, городского округа по состоянию на 10 января года, следующего за отчетным (по данным ФНС России)» остался без изменений.

7. Объем инвестиций в основной капитал муниципального района, городского округа по организациям, не относящимся к субъектам малого предпринимательства, за период январь-сентябрь отчетного года в расчете на душу населения (по данным Костромастат).

По вышеуказанному показателю скорректирована шкала оценки: более 15000 руб. – 1 балл; от 5000 руб. до 15000 руб. – 0,5 балла; менее 5000 руб. – 0 баллов.

8. Темп роста объема инвестиций в основной капитал муниципального района, городского округа по организациям, не относящимся к субъектам малого предпринимательства, за период январь-сентябрь отчетного года в процентах к соответствующему периоду предыдущего года (по данным Костромастат).

По данному показателю также скорректирована шкала оценки в связи со сложившейся социально-экономической ситуацией в регионе. Если темпы роста объема инвестиций составят более 130%, то муниципалитет сможет получить 1 балл по данному показателю. Если от 100 до 130% - 0,5 балла, и если менее 100%, то 0 баллов.

Максимальное число баллов, которое муниципальный район или городской округ Костромской области может получить по итогам рейтинга – 10 баллов.

Муниципальные районы и городские округа Костромской области, занявшие в рейтинге места с 1 по 3 включительно, награждаются почетными грамотами департамента экономического развития Костромской области.

По результатам рейтинга за 2017 год выявлены муниципальные образования, занявшие первые места, к ним относятся г.о.г. Галич (8 баллов), г.о.г. Буй (7,7 балла), Сусанинский муниципальный район (7,6 балла), г.о.г. Шарья (7,5 балла) и Макарьевский муниципальный район (6,6 балла).

Стоит отметить что г.о.г. Буй, занимавший в прошлом году третье место в рейтинге, по итогам этого года занял вторую позицию. Г.о.г. Шарья также остался в пятёрке лидеров. Такие лидеры рейтинга по итогам 2016 года как г.о.г. Мантурово, г.о.г. Кострома и муниципальный район г. Нерехта и Нерехтский район спустились по итогам рейтинга к концу второго десятка и к третьему, среди всех муниципальных образований.

Распределение муниципальных районов и городских округов Костромской области по местам рейтинга представлено в таблице.

Таблица 7

Распределение муниципальных районов и городских округов Костромской области по местам рейтинга по итогам 2017 года

<b>Наименование городского округа / муниципального района Костромской области</b>	<b>Место в рейтинге</b>
город Галич	1
город Буй	2
Сусанинский район	3
город Шарья	4
Макарьевский район	5
Шарьинский район	6
Вохомский район	7
Чухломский район	7
Костромской район	8
город Волгореченск	8
Парфеньевский район	9
город Мантурово	9
Буйский район	10
Красносельский район	11
Кадынский район	12
Галичский район	12
Островский район	13
Судиславский район	13
Мантуровский район	14
Пыщугский район	15
город Кострома	16
Октябрьский район	16
муниципальный район г. Нея и Нейский район	17
Солигаличский район	18
Межевской район	19
муниципальный район г.Нерехта и Нерехтский р-н	20
Кологривский район	21
Павинский район	22
Антроповский район	23



Весь комплекс мер по содействию развитию конкуренции в муниципальном районе / городском округе Костромской области, включающий в себя наличие уполномоченного органа, рабочей группы (коллегиального органа), раздела на официальном сайте раздела, посвященного содействию развитию конкуренции, есть только в 27 муниципальных образованиях Костромской области. В 2 муниципальных образованиях нет одной из вышеперечисленных составляющих и лишь в 1 муниципальном образовании не выполнены данные условия.

Уполномоченный орган по содействию развитию конкуренции определен к моменту формирования рейтинга во всех муниципальных образованиях, кроме Межевского района. Рабочая группа (коллегиальный орган) по содействию развитию конкуренции не создана также в Межевском и Чухломском районах. Раздел, посвященный содействию развитию конкуренции, не создан на официальных сайтах Антроповском и Межевского районов.

23 муниципальных района / городских округа актуализировали свои муниципальные «дорожные карты» в срок до 10 февраля 2018 года в соответствии со сложившимся социально-экономическим положением муниципального образования и с учетом проведенного мониторинга состояния и развития конкурентной среды.

По показателям участия муниципальных районов в реализации Плана мероприятий («дорожной карты») по содействию развитию конкуренции в Костромской области на 2016–2018 годы, утвержденного распоряжением губернатора Костромской области от 09.03.2016 №123-р «Об утверждении комплекса мер по содействию развитию конкуренции в Костромской области», распределение муниципальных образований получилось более дифференцированным.

Так по рынку услуг дошкольного образования только в двух городских округах Костромской области присутствуют частные дошкольные организации (структурные подразделения, группы). В городе Костроме осуществляют деятельность негосударственное образовательное учреждение детей сад № 9 «ФЭСТ» и НДОУ частный детский сад «Детская академия». На территории городского округа город Буй функционирует частное дошкольное образовательное учреждение «Детский сад № 82 ОАО «РЖД».

По показателю передачи объектов жилищно-коммунального хозяйства муниципальных предприятий, осуществляющих неэффективное управление, частным операторам на основе концессионных соглашений, все

муниципальные образования получили 0 баллов. Это обусловлено тем, что в 2017 году в соответствии с графиком органами местного самоуправления проведено 10 открытых конкурсов по передаче в концессию имущества неэффективных предприятий ЖКХ. Указанные конкурсы признаны несостоявшимися по причине отсутствия заявок участников.

По показателю участия муниципальных образований в региональной «дорожной карте» в розничной торговле, оценивался уровень фактической обеспеченности населения площадью торговых объектов. Средняя по региону обеспеченность населения площадью торговых объектов по состоянию на 1 января 2018 года составляет 1022,2 кв. м на 1000 человек, что выше установленного для Костромской области норматива минимальной обеспеченности торговыми площадями в 2,2 раза (норматив - 466,5 кв.м).

По результатам обследования состояния развития торговли нормативы обеспеченности по стационарным торговым объектам не достигнуты в 5 муниципальных районах из 30 (Галичском, Мантуровском, Межевском, Октябрьском, Шарьинском).

По участию муниципальных образований в реализации региональной «дорожной карты» по рынку туристических услуг оценивался темп роста туристического потока в муниципальные районы в 2017 году по сравнению с 2016 годом. По данным департамента культуры Костромской области в 9 муниципальных образованиях в 2017 году темп роста туристического потока составил более 110% (Макарьевский район, Мантуровский район, Межевской район, г.Нея и Нейский район, Октябрьский район, Павинский район, Парфеньевский район, Сусанинский район, город Мантурово).

Следующим показателем в рейтинге определено наличие в муниципальной «дорожной карте» по содействию развитию конкуренции дополнительных рынков или групп системных мероприятий, помимо обязательных, установленных департаментом экономического развития Костромской области (рынок услуг дошкольного образования, рынок услуг жилищно-коммунального хозяйства, розничная торговля, рынок туристических услуг). Максимальное число баллов получили 9 муниципальных образований Костромской области, выбравших для себя приоритетные направления развития или группы системных мероприятий, способствующие развитию конкуренции в конкретном муниципальном образовании: Буйский район, Вохомский район, Костромской район, Макарьевский район, Сусанинский район, Шарьинский район, город Буй, город Галич, город Шарья.

Одним из важных показателей рейтинга, как и в предыдущем году, осталась оценка предпринимательским сообществом муниципального района, городского округа состояния конкурентной среды. Данный

показатель рассчитывался на основании результатов проведенного в 2017 году мониторинга состояния и развития конкурентной среды в Костромской области. Наивысший балл по данному показателю получили Кадыйский и Судиславский районы.

При подсчете показателя количество субъектов малого и среднего предпринимательства (включая индивидуальных предпринимателей), зарегистрированных на территории муниципального образования, в расчете на 10 тыс. человек населения муниципального района, городского округа по состоянию на 10 января 2018 года, учитывались данные Федеральной налоговой службы Российской Федерации. У муниципальных образований получивших максимальных балл по этому показателю (Костромской район, Красносельский район, Межевской район, Чухломский район, город Кострома, город Буй, город Шарья). Только два района – Галичский и Поназыревский – не достигли минимального значения в 180 ед. и получили по данному критерию 0 баллов.

Объем инвестиций в основной капитал по организациям, не относящимся к субъектам малого предпринимательства, за период январь-сентябрь 2017 года в расчете на душу населения (по данным Костромастат) у большинства муниципалитетов (20 из 30) находится в диапазоне от 0 до 5 тыс. рублей (0 баллов). 4 муниципалитетам (города Шарья и Волгореченск, Солигаличский и Сусанинский районы) присвоено по 1 баллу – значение показателя более 15 тыс. рублей на душу населения.

За 9 месяцев 2017 года темп роста объема инвестиций в основной капитал по организациям, не относящимся к субъектам малого предпринимательства, за период январь-сентябрь 2017 года (по данным Костромастат) составил свыше 130% в 11 муниципальных образованиях. В 16 муниципальных образованиях темп роста объема инвестиций составил менее 100% и соответствует 0 баллов.

У лидеров рейтинга за 2017 год выполнены условия по наличию уполномоченного органа, рабочей группы и раздела на официальном сайте муниципального образования по содействию развитию конкуренции, актуализированы планы мероприятий («дорожные карты»), достигнуты нормативы обеспеченности по стационарным торговым объектам, предусмотрены в муниципальном плане мероприятий («дорожной карте») дополнительные рынки или группы системных мероприятий, помимо обязательных, высокие показатели по развитию малого и среднего предпринимательства, обеспечен рост объема инвестиций.

В муниципалитетах, занявших последние места (Павинский, Антроповский, Поназыревский районы), отмечены низкая оценка

конкурентной среды предпринимательским сообществом, отсутствие (в Павинском районе) или наличие только одного дополнительного рынка в муниципальных планах, невысокий объем инвестиций в основной капитал в расчете на душу населения. В Антроповском районе на официальном сайте муниципального района нет раздела, посвященного содействию развитию конкуренции, в Поназыревском районе отмечено снижение объема инвестиций. В обоих районах не проведена в период до 1 февраля 2018 года ежегодная актуализация муниципального плана мероприятий по содействию развитию конкуренции.

В связи с тем, что в целях совершенствования формирования рейтинга в методику его расчета в 2017 году были внесены изменения (приказ Департамента экономического развития Костромской области от 19 декабря 2017 года № 115 <http://dep-economy44.ru/uploads/files/Prikaz.pdf>) в части введения новых показателей и уточнения расчета имеющихся показателей, результаты рейтинга за 2016 год и рейтинга за 2017 год не являются сопоставимыми.

### **3.2.3. Формирование коллегиального координационного или совещательного органа при высшем должностном лице субъекта Российской Федерации по вопросам содействия развитию конкуренции (далее – Коллегиальный орган).**

Коллегиальным органом по рассмотрению вопросов содействия развитию конкуренции определен Совет по привлечению инвестиций и улучшению инвестиционного климата Костромской области. В соответствии с постановлением губернатора Костромской области от 11 июля 2014 года № 123 «О внесении изменений в постановление губернатора Костромской области от 27.12.2013 № 263» ([http://dep-economy44.ru/uploads/files/deyatelnost/torgovlya/standartrazkonkurenczii/2015/10/263\\_ot\\_27.12.2013.docx](http://dep-economy44.ru/uploads/files/deyatelnost/torgovlya/standartrazkonkurenczii/2015/10/263_ot_27.12.2013.docx), [http://investkostroma.ru/uploads/file/263\\_novyy\\_iz\\_konsultanta.docx](http://investkostroma.ru/uploads/file/263_novyy_iz_konsultanta.docx)) Совет по привлечению инвестиций и улучшению инвестиционного климата Костромской области (далее - Совет) является совещательным органом и создается для предварительного рассмотрения вопросов и подготовки предложений, связанных с выработкой и повышением инвестиционной привлекательности и улучшением инвестиционного климата Костромской области.

К компетенции и функциям Совета относятся рассмотрение вопросов содействия развитию конкуренции, а также проектов правовых актов, иных

документов и материалов, подготавливаемых в целях стимулирования развития конкуренции в Костромской области и др.

В состав Совета вошли представители:

– органов исполнительной власти, федерального, регионального и муниципального уровня: УФНС России по Костромской области, губернатор области и заместители губернатора области, департамента финансов Костромской области, департамента имущественных и земельных отношений Костромской области, департамента топливно-энергетического комплекса и жилищно-коммунального хозяйства Костромской области, департамента экономического развития Костромской области, департамента строительства Костромской области, а также главы муниципальных районов (городских округов) Костромской области (при рассмотрении на Совете вопросов, затрагивающих интересы муниципального района (городского округа);

– инфраструктуры поддержки предпринимательства и общественных организаций: уполномоченный по защите прав предпринимателей в Костромской области, представители Костромского регионального отделения общероссийской общественной организации «Деловая Россия», областного объединения работодателей «Костромской союз промышленников», Торгово-промышленной палаты Костромской области, Общественной палаты Костромской области, некоммерческого партнерства «Союз лесопромышленников и лесозэкспортеров» Костромской области, Костромского областного союза «Федерация организаций профсоюзов Костромской области»,

– высших учебных заведений Костромской области: ФГБОУ ВО «Костромской государственный университет», ФГБОУ ВО «Костромская государственная сельскохозяйственная академия»;

– эксперты и специалисты иных направлений: филиала ПАО «МРСК-Центра» - «Костромаэнерго», ООО «НОВАТЭК-Кострома», ПАО Сбербанк, Дирекции по Костромской области филиала ОАО «Банк ВТБ» в г. Воронеже, Экспертной группы по мониторингу, апробации и внедрению Стандарта деятельности органов исполнительной власти субъекта Российской Федерации по обеспечению благоприятного инвестиционного климата в Костромской области.

В обсуждении вопросов, касающихся темы конкуренции, принимают участие представители Управления Федеральной антимонопольной службы по Костромской области и исполнительных органов государственной власти и структурных подразделений администрации Костромской области.

Состав Совета, а также его компетенция, функции и регламент работы утверждены постановлением Губернатора Костромской области

от 27 декабря 2013 г. № 263 «О Совете по привлечению инвестиций и улучшению инвестиционного климата Костромской области».

В 2017 году внесены изменения в вышеуказанное постановление, в части расширения состава и полномочий Совета. В состав совета добавлены представители бизнес сообщества и дополнен состав заместителей председателя Совета.

### **3.3. Проведение ежегодного мониторинга состояния и развития конкурентной среды на рынках товаров, работ и услуг субъекта Российской Федерации с развернутой детализацией результатов, указанием числовых значений и анализом информации в соответствии со Стандартом**

В соответствии с распоряжением Правительства РФ от 05.09.2015 № 1738-р «Об утверждении Стандарта развития конкуренции в субъектах Российской Федерации», департаментом экономического развития Костромской области был проведен мониторинг состояния и развития конкурентной среды на рынках товаров, работ и услуг.

Мониторинг был организован с целью определения текущего состояния и направлений развития конкурентной среды на рынках товаров, работ и услуг Костромской области.

В проведении мониторинга принимали участие потребители, представители бизнес-сообщества, органы местного самоуправления муниципальных образований Костромской области (в соответствии с заключенными соглашениями о внедрении Стандарта развития конкуренции), а также исполнительные органы государственной власти Костромской области.

В целях оценки состояния конкурентной среды субъектами предпринимательской деятельности и жителями региона в соответствии с рекомендациями Аналитического центра при Президенте Российской Федерации разработаны анкеты, включающие в себя вопросы, направленные на оценку:

- удовлетворенности потребителей качеством, уровнем цен и возможностью выбора товаров, работ и услуг на товарных рынках Костромской области;
- удовлетворенности потребителей качеством официальной информации о состоянии конкурентной среды региона;
- уровня конкуренции на товарных рынках Костромской области;

- уровня административных барьеров, затрудняющих ведение предпринимательской деятельности на рынках;
- деятельности органов власти Костромской области;
- деятельности естественных монополий на территории региона;
- удовлетворенности представителей бизнеса качеством официальной информации о состоянии конкурентной среды.

Анкетированием была охвачена вся территория Костромской области. (24 муниципальных района и 6 городских округов).

### **3.3.1. Результаты проведенного ежегодного мониторинга наличия (отсутствия) административных барьеров и оценки состояния конкурентной среды субъектами предпринимательской деятельности**

Мониторинг наличия (отсутствия) административных барьеров и состояния конкурентной среды осуществлялся путем опроса представителей бизнеса.

Всего было опрошено 378 предпринимателей во всех муниципальных образованиях региона. Выборка произведена на основании данных Территориального органа Федеральной службы государственной статистики по Костромской области и Единого реестра субъектов малого и среднего предпринимательства.

Чуть более 55% опрошенных предпринимателей имеют численность сотрудников менее 15 человек (таблица 8). Годовой оборот бизнеса 79% респондентов не превышает 120 млн. рублей. Рынок Костромской области и рынки отдельных муниципальных образований являются основными для большинства представителей бизнес-сообщества. Более 65% респондентов осуществляют предпринимательскую деятельность более 5 лет.

Таблица 8

Структура субъектов предпринимательской деятельности по численности сотрудников, годовому обороту и срокам осуществления деятельности

Классификационный признак	Значение признака	Структура респондентов
Численность сотрудников организации	Менее 15 человек	55,2%
	От 16 до 100 человек	31,8%
	Более 100 человек	13,0%
Величина годового оборота бизнеса	До 120 млн. рублей	79,0%
	От 120 до 800 млн. рублей	13,0%
	От 800 до 2000 млн. рублей	5,6%

	От 2000 млн. рублей	2,2%
Основной географический рынок	Рынки отдельных муниципальных образований	38,0%
	Рынок Костромской области	33,8%
	Рынок Российской Федерации	26,1%
	Рынки стран СНГ и дальнего зарубежья	2,1%
Период осуществления предпринимательской деятельности	Более 5 лет	67,5%
	От 1 года до 5 лет	25,1%
	Менее 1 года	7,4%

В структуре респондентов по видам экономической деятельности преобладают розничная торговля, сельское и лесное хозяйство, обработка древесины и производство изделий из дерева, производство пищевых продуктов, текстильное и швейное производство, а также предоставление коммунальных услуг и услуг в сферах связи и транспорта (таблица 9).

Таблица 9

## Структура респондентов по видам экономической деятельности

Вид экономической деятельности	Структура респондентов
Розничная торговля (кроме торговли автотранспортными средствами и мотоциклами)	28,8%
Обработка древесины и производство изделий из дерева	16,1%
Сельское хозяйство, охота и лесное хозяйство	15,9%
Производство пищевых продуктов, включая напитки, и табака	4,5%
Транспорт и связь	4,5%
Текстильное и швейное производство	3,7%
Предоставление коммунальных услуг	3,7%
Производство готовых металлических изделий	3,4%
Гостиницы и рестораны	2,6%
Производство машин и оборудования	2,4%
Строительство	2,4%
Оптовая торговля (кроме торговли автотранспортными средствами и мотоциклами)	2,4%
Операции с недвижимым имуществом, аренда и предоставление услуг	2,1%
Производство и распределение электроэнергии, газа и воды	1,9%
Здравоохранение и предоставление социальных услуг	1,9%
Целлюлозно-бумажное производство; издательская и полиграфическая деятельность	1,1%
Прочие виды деятельности	3,4%

В ходе анкетирования представителям бизнес-сообщества было предложено оценить состояние конкуренции на рынке и изменение числа конкурентов за последние три года (рисунок 2, 3).



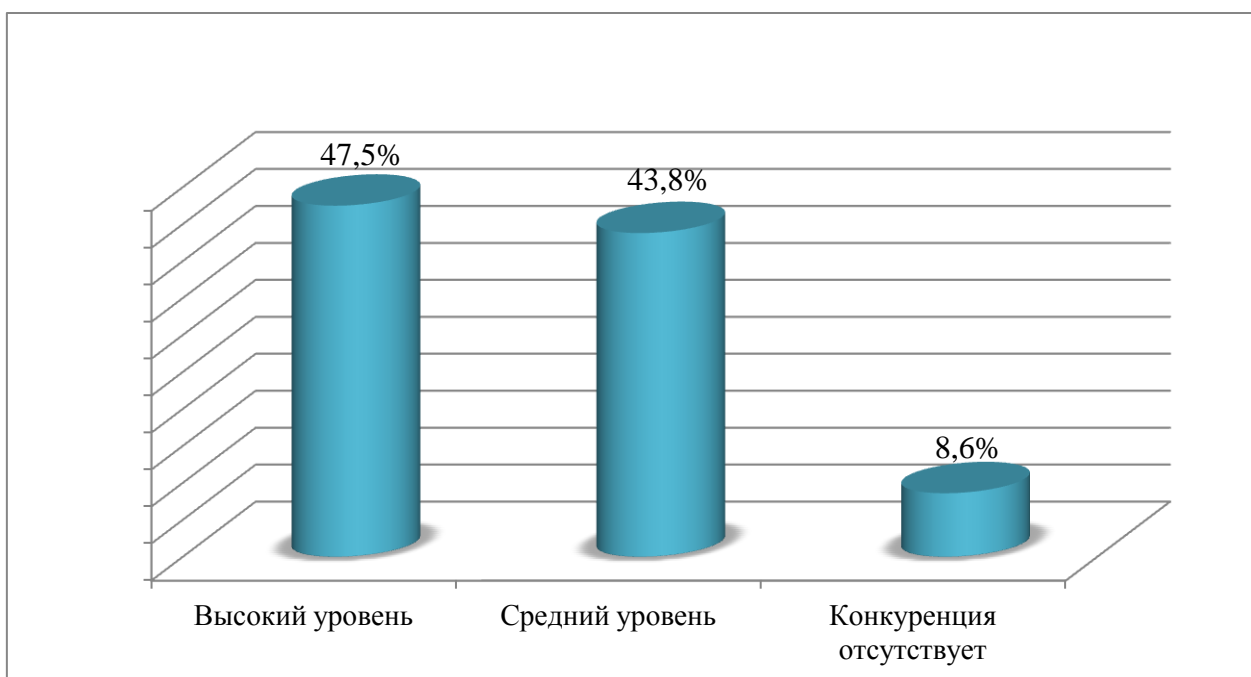


Рисунок 2. Распределение респондентов по оценке уровня конкуренции в 2017 году

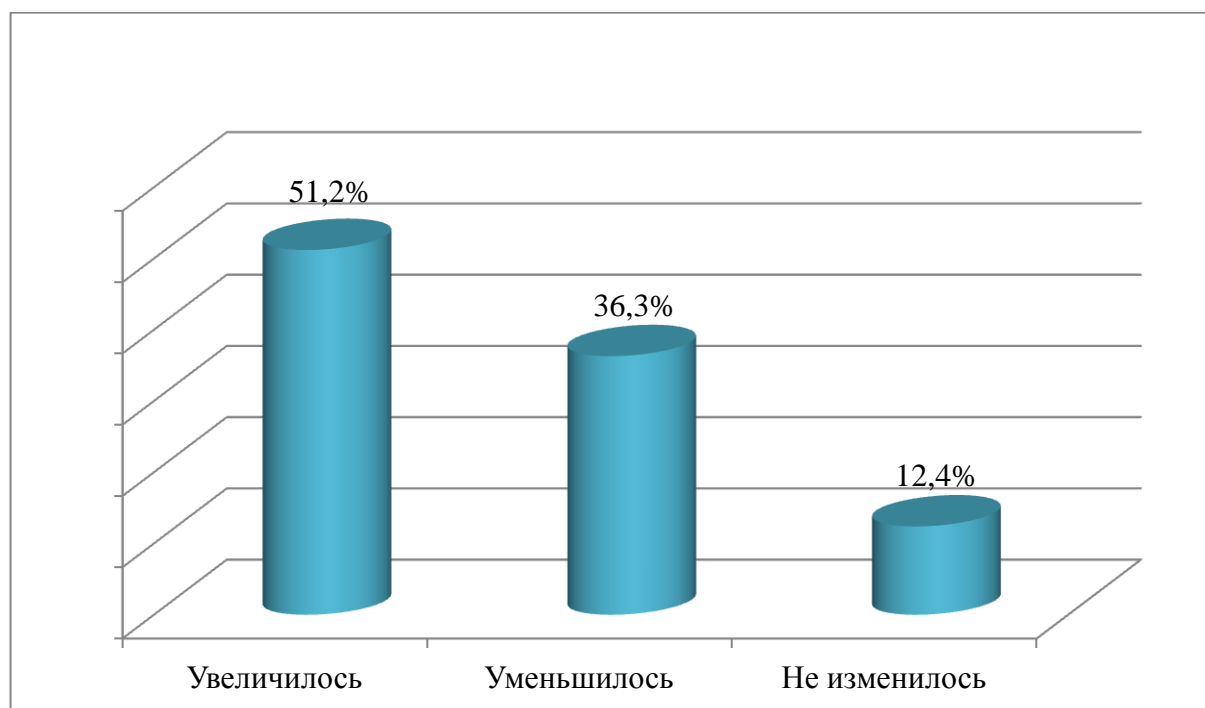


Рисунок 3. Распределение респондентов по изменению числа конкурентов в 2017 году

Большинство респондентов оценивают уровень конкуренции на своем отраслевом рынке как средний (43,8%) или высокий (47,5%). По мнению представителей бизнес-сообщества, за последние три года число конкурентов выросло (51,2%).

В наибольшей степени рост числа конкурентов отмечают представители следующих видов экономической деятельности (таблица 10):

- 1) Операции с недвижимым имуществом, аренда и предоставление услуг;
- 2) Строительство;
- 3) Оптовая и розничная торговля, в том числе торговля автотранспортными средствами и мотоциклами, их обслуживание и ремонт;
- 4) Транспорт и связь;
- 5) Гостиницы и рестораны;
- 6) Обрабатывающие производства.

Таблица 10

Распределение респондентов по изменению числа конкурентов, %

Вид экономической деятельности	Число конкурентов 2016 год			Число конкурентов 2017 год		
	Увеличилось	Уменьшилось	Не изменилось	Увеличилось	Уменьшилось	Не изменилось
Всего	61,9	7,6	30,5	51,2	36,3	12,4
Сельское хозяйство, охота и лесное хозяйство	37,7	11,3	50,9	42,6	36,1	21,3
Рыболовство, рыбоводство	50,0	0,0	50,0	100,0	0,0	0,0
Добыча полезных ископаемых	100,0	0,0	0,0	100,0	0,0	0,0
Производство пищевых продуктов, включая напитки, и табака	60,0	4,0	36,0	46,7	26,7	26,7
Текстильное и швейное производство	75,0	0,0	25,0	41,7	58,3	0,0
Обработка древесины и производство изделий из дерева	64,7	11,8	23,5	60,0	36,4	3,6
Целлюлозно-бумажное производство; издательская и полиграфическая деятельность	0,0	0,0	100,0	0,0	50,0	50,0
Производство готовых металлических изделий	57,1	14,3	28,6	53,8	30,8	15,4
Производство машин и оборудования	75,0	0,0	25,0	75,0	8,3	16,7
Производство электрооборудования, электронного и оптического оборудования	0,0	0,0	100,0	0,0	0,0	100,0
Производство и распределение электроэнергии, газа и воды	22,2	0,0	77,8	12,5	62,5	25,0
Строительство	75,0	0,0	25,0	71,4	14,3	14,3
Торговля автотранспортными средствами и мотоциклами, их обслуживание и ремонт	80,0	0,0	20,0	50,0	0,0	50,0

Оптовая торговля (кроме торговли автотранспортными средствами и мотоциклами)	85,7	0,0	14,3	66,7	33,3	0,0
Розничная торговля (кроме торговли автотранспортными средствами и мотоциклами)	73,7	6,8	19,5	76,0	20,0	4,0
Гостиницы и рестораны	62,5	0,0	37,5	33,3	55,6	11,1
Транспорт и связь	70,0	20,0	10,0	47,1	35,3	17,6
Финансовые услуги	50,0	0,0	50,0	0,0	100,0	0,0
Операции с недвижимым имуществом, аренда и предоставление услуг	83,3	0,0	16,7	80,0	20,0	0,0
Образование	0,0	50,0	50,0	100,0	0,0	0,0
Здравоохранение и предоставление социальных услуг	55,6	22,2	22,2	33,3	50,0	16,7
Предоставление коммунальных услуг	36,4	0,0	63,6	9,1	81,8	9,1

Большинство респондентов считают, что за последние три года число конкурентов выросло (51,2%) в большинстве сфер экономической деятельности, снижение числа конкурентов отметили 36,3% опрошенных. Аналогичные показатели за 2016 год составили 61,9% и 7,6% соответственно.

В таких сферах как рыболовство, рыбоводство, добыча полезных ископаемых и образование, все 100% опрошенных сошлись во мнении, что число конкурентов выросло. Причем данные значения выросли в сравнении с результатами 2016 года.

Выросла конкуренция (более 50% ответов респондентов) в обработке древесины и производстве изделий из дерева, в производстве готовых металлических изделий, в производстве машин и оборудования, в строительстве, в оптовой и розничной торговле.

Среди предпринимателей, осуществляющих свою деятельность в сфере оказания финансовых услуг, все респонденты (100%) отметили снижение числа конкурентов. В предыдущем году мнения предпринимателей поделились поровну между увеличением числа конкурентов и их неизменным количеством.

По итогам опроса 2017 года, количество конкурентов преимущественно снизилось в текстильном и швейном производстве, в производстве электроэнергии, газа и воды, в предоставлении коммунальных услуг, а также в сфере гостиничного и ресторанного бизнеса.

Для оценки наличия (отсутствия) административных барьеров респондентам было предложено оценить их уровень и преодолимость (таблица 11).

Таблица 11

Распределение респондентов по оценке уровня административных барьеров и степени их преодолимости (по секторам)

	Всего	Микро- предприятия	Малые предприятия	Средние предприятия	Крупные предприятия
Есть непреодолимые административные барьеры	11,8	11,9	14,1	0,0	10,0
Есть барьеры, преодолимые при осуществлении значительных затрат	36,0	36,8	32,1	35,3	50,0
Административные барьеры есть, но они преодолимы без существенных затрат	40,7	37,5	46,2	58,8	40,0
Нет административных барьеров	11,5	13,8	7,7	5,9	0,0

11,5% респондентов полагают, что административных барьеров при ведении предпринимательской деятельности нет. Причем, доли микро- и малых предприятий, придерживающихся данной позиции, выше и составляют 13,8% и 7,7% соответственно. В то время как в 2016 году данной позиции придерживались в основном средние и крупные предприятия, и значения составили 31,3% и 27,3% соответственно.

Большинство респондентов полагают, что административные барьеры присутствуют, но их можно преодолеть при осуществлении значительных (36,0% опрошенных) или незначительных (40,7% опрошенных) затрат.

Для крупных предприятий административные барьеры могут быть преодолены ими при осуществлении существенных затрат (50,0% опрошенных) либо при незначительных затратах (40,0% опрошенных).

Для микро-, малых и средних предприятий в большинстве существуют барьеры, которые можно преодолеть без существенных затрат (37,5%, 46,2% и 58,8% соответственно).

Для выявления наиболее существенных административных барьеров респондентам было предложено выбрать из предложенных списков от одного до трех административных барьеров, с которыми они столкнулись при входе на рынок (рисунок 4) и которые являются наиболее существенными при осуществлении предпринимательской деятельности (рисунок 5).

По результатам опроса, к числу основных административных барьеров, с которыми респонденты столкнулись при входе на рынок, можно отнести регистрацию предприятия (указали 23,5% опрошенных), получение лицензии (19,8% опрошенных), оформление проектной документации (15,9% опрошенных), предоставление земельных участков в аренду или собственность (14,3% опрошенных).

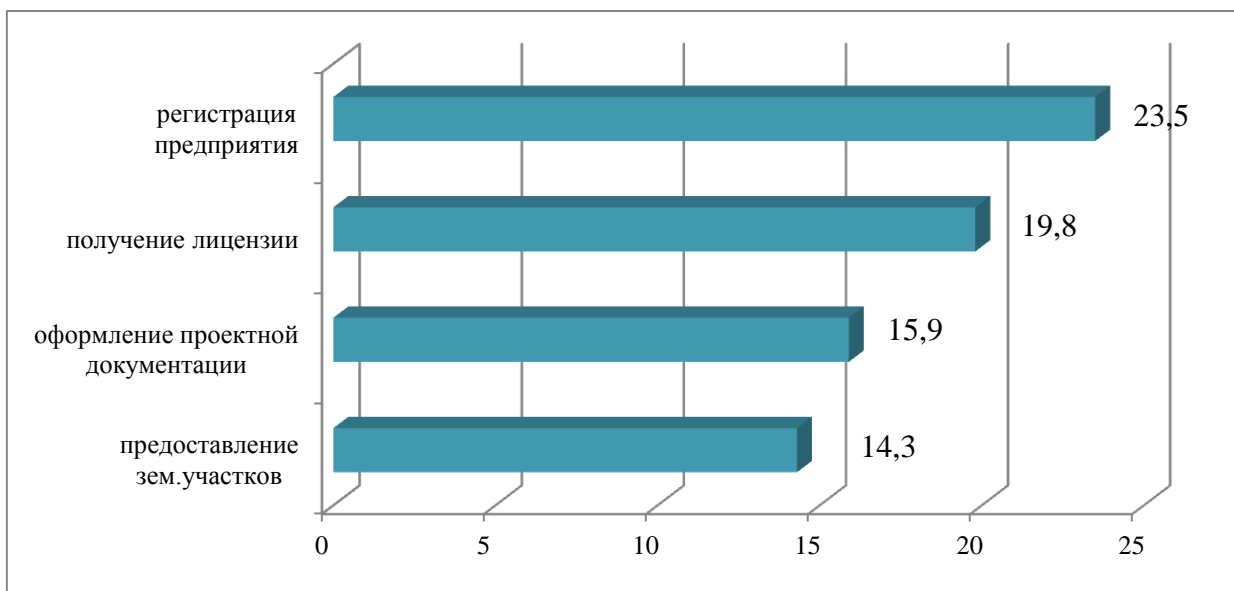


Рисунок 4. Основные административные барьеры, с которыми столкнулись респонденты при входе на рынок

Крупные и средние предприятия в перечень основных барьеров, с которыми респонденты столкнулись при входе на рынок, также включают подключение к электрическим сетям и водоснабжению.

В свою очередь, малые предприятия отмечают такой барьер, как регистрация прав собственности.

В перечень основных административных барьеров, с которыми респонденты сталкиваются при осуществлении предпринимательской деятельности, респонденты включили высокие налоги (указали 66,1% опрошенных), нестабильность российского законодательства, регулирующего предпринимательскую деятельность (54,8% опрошенных), сложность / затянутость получения лицензии (12,2% опрошенных), сложность получения доступа к земельным участкам (10,1% опрошенных), коррупцию, включая взятки, дискриминацию и предоставление преференций отдельным участникам на заведомо неравных условиях (4,8% опрошенных).

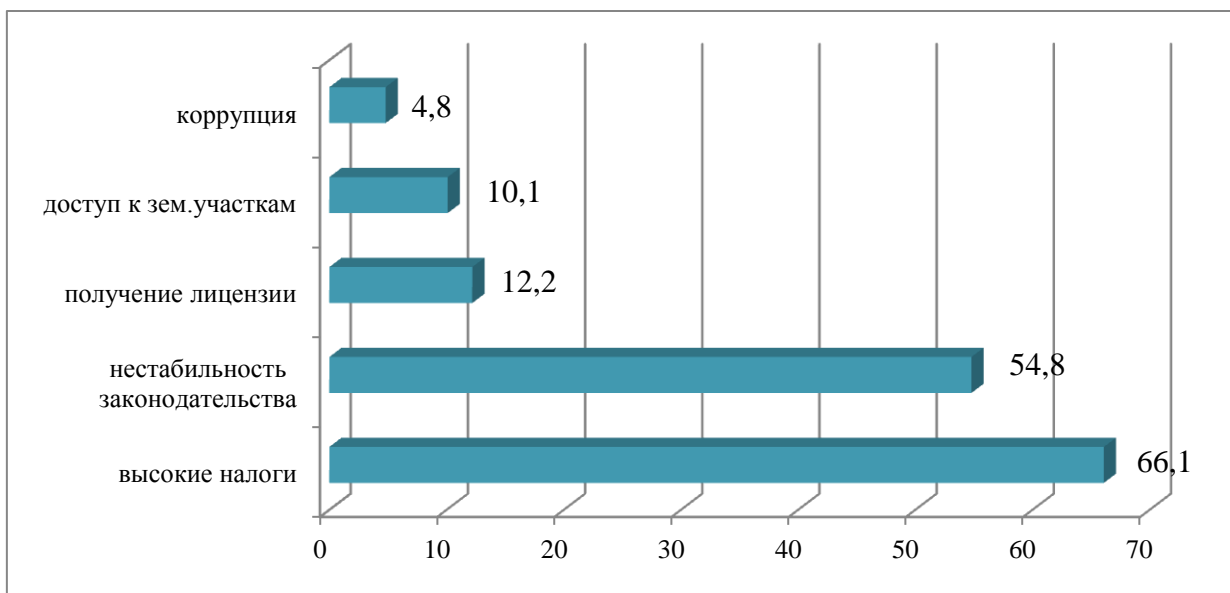


Рисунок 5. Основные административные барьеры, с которыми респонденты сталкиваются при осуществлении предпринимательской деятельности

Малые и средние предприятия в перечень основных барьеров, с которыми респонденты сталкиваются при осуществлении предпринимательской деятельности, также включают необходимость установления партнерских отношений с органами власти.

По сравнению с результатами мониторинга в 2016 году перечень основных барьеров при ведении предпринимательской деятельности не изменился.

За последние три года, по мнению 39,9% респондентов уровень и количество административных барьеров, в целом, не изменились; 27,9% считают, что бизнесу стало проще преодолевать административные барьеры, 19,9% - барьеры стало преодолевать сложнее, чем раньше. В сравнении с 2016 годом число респондентов, которые считают, что бизнесу стало проще преодолевать административные барьеры, увеличилось, а тех, кому преодолевать указанные барьеры стало сложнее - уменьшилось (рисунок 6).



Рисунок 6. Оценка респондентами изменений уровня административных барьеров за три года по итогам 2017 года

Представители всех секторов бизнеса преимущественно отмечают, что уровень и количество административных барьеров не изменились. По итогам 2016 года данной позиции придерживались представители всех размеров предприятий, за исключением крупных.

Результаты опроса показывают, что административные барьеры крупному бизнесу стало проще преодолевать.

### **3.3.2. Результаты проведенного ежегодного мониторинга удовлетворенности потребителей качеством товаров, работ и услуг на товарных рынках Костромской области и состоянием ценовой конкуренции**

Мониторинг удовлетворенности потребителей качеством товаров, работ и услуг включает в себя оценку их качества, цены и возможности выбора на рынках региона.

На основании данных Территориального органа Федеральной службы государственной статистики по Костромской области произведена выборка населения региона по занятости и среднедушевым доходам домохозяйств.

В анкетировании приняли участие 987 человек (таблица 12). В рамках исследования было опрошено 71,4% женщин и 28,6% мужчин. Большинство респондентов принадлежит к социальной группе работающих – 71,02%.

Более 90% респондентов имеют годовой доход на одного члена семьи до 20 тыс. рублей.

Таблица 12

## Структура респондентов по социальному статусу и уровню дохода

Классификационный признак	Значение признака	Структура респондентов
Социальный статус (занятость)	Занятые лица трудоспособного возраста	71,02%
	Пенсионеры (в т.ч. работающие)	16,01%
	Студенты, учащиеся	7,4%
	Временно не работающие	5,57%
Доход на одного члена семьи (в месяц)	До 10 тыс. рублей	42,5%
	От 10 до 20 тыс. рублей	49,4%
	От 20 до 30 тыс. рублей	6,5%
	От 30 до 45 тыс. рублей	1,2%
	Свыше 45 тыс. рублей	0,3%

Большинство респондентов на протяжении 2016-2017 годов не удовлетворены уровнем цен и по итогам 2017 года отмечают их рост.

Таблица 13

## Распределение респондентов по степени удовлетворенности уровнем цен на товары, работы и услуги по итогам 2017 года

Направление деятельности компании	Уровень цен			Изменение уровня цен		
	Удовлетворен	Когда как	Не удовлетворен	Увеличился	Уменьшился	Не изменился
Продукты питания	6,1	45,1	43,1	90,5	2,4	1,5
Одежда/обувь	6,4	42,3	44,9	87,7	3,8	2,2
Мебель	6,8	44,1	43,0	85,8	5,5	2,4
Бытовая техника	9,0	43,7	41,4	86,1	4,7	2,8
Лекарственные препараты	10,6	47,7	36,2	87,2	4,0	2,5
Учреждения дошкольного образования	32,8	36,4	24,9	72,8	15,7	4,9
Учреждения детского отдыха и оздоровления	19,4	39,0	33,7	68,7	18,8	5,1
Учреждения дополнительного образования детей	26,5	38,5	28,3	63,1	24,0	4,9
Медицинские услуги	9,8	39,2	45,1	78,2	11,9	3,5
Услуги психолого-педагогического сопровождения детей с ограниченными возможностями	14,9	35,0	42,1	54,2	32,4	6,0
Услуги учреждений культуры	35,3	39,6	19,1	54,8	34,0	4,8
Общественный наземный транспорт (межмуниципальные маршруты)	20,1	42,7	31,9	71,4	16,4	4,7



Услуги социального обслуживания населения	30,3	42,4	20,9	58,4	29,8	4,7
Интернет	36,3	38,6	18,4	70,1	21,1	2,6
Сотовая связь	39,0	37,2	16,8	70,0	20,7	2,3
Электроснабжение	40,7	28,2	24,8	81,9	9,8	2,0
Водоснабжение	31,4	32,5	29,6	81,1	10,7	1,9
Газоснабжение	33,0	28,7	31,6	77,8	12,2	3,5

Многие респонденты не удовлетворены уровнем цен на продукты питания (43,1%), одежду и обувь (44,9%), мебель (43,0%), медицинские услуги (45,1%), услуги психолого-педагогического сопровождения детей с ограниченными возможностями (42,1%). В то же время, в сравнении с 2016 годом можно отметить снижение количества людей не удовлетворенных уровнем цен на эти товары и услуги в среднем на 11%.

Примерно в равном соотношении распределились мнения респондентов относительно удовлетворенности уровнем цен на услуги учреждений дошкольного образования, культуры, социального обслуживания населения, общественный транспорт, сотовая связь, интернет, электро-, водо-, газоснабжение.

Выявлена достаточно высокая степень удовлетворения уровнем цен на электроснабжение (40,7%), сотовую связь (39,0%), интернет (36,3%), услуги учреждений культуры (35,3%), газоснабжение (33,0%) и услуги учреждений дошкольного образования (32,8%).

Если говорить о степени удовлетворенности изменением уровня цен, значительная часть респондентов отмечают рост цен на всех исследуемых рынках за последние три года, в том числе более 80% отмечают рост цен на продукты питания (90,5%), на одежду и обувь (87,7%), на лекарственные препараты (87,2%), на бытовую технику (86,1%), на мебель (85,8%).

Примерно 75% респондентов отмечают рост цен на электроснабжение, водоснабжение, газоснабжение, учреждения дошкольного образования, медицинские услуги, общественный наземный транспорт (межмуниципальные маршруты), интернет и сотовая связь.

Около 60% респондентов отмечают рост цен на услуги учреждений детского отдыха и оздоровления, учреждений дополнительного профессионального образования и учреждений культуры, услуги психолого-педагогического сопровождения детей с ограниченными возможностями, социального обслуживания населения.

Значительная часть респондентов не всегда удовлетворены качеством приобретаемых товаров, работ и услуг и полагают, что их качество за последние три года не изменилось (таблица 14).

Таблица 14

Распределение респондентов по степени удовлетворенности качеством товаров, работ и услуг по итогам 2017 года

Направление деятельности компании	Качество			Изменение качества		
	Удовлетворен	Когда как	Не удовлетворен	Увеличился	Уменьшился	Не изменился
Продукты питания	18,9	61,8	13,9	19,5	49,7	26,3
Одежда/обувь	12,6	60,8	20,0	14,5	50,3	28,9
Мебель	17,5	56,1	20,0	14,5	54,9	24,2
Бытовая техника	19,9	56,6	16,7	14,7	54,3	25,1
Лекарственные препараты	32,0	49,9	11,6	16,1	56,3	21,3
Учреждения дошкольного образования	39,0	44,1	9,7	16,5	61,1	16,3
Учреждения детского отдыха и оздоровления	25,7	46,0	20,7	12,8	62,9	17,8
Учреждения дополнительного образования детей	33,5	40,4	18,4	14,9	61,0	17,5
Медицинские услуги	9,9	50,1	33,9	11,8	49,4	32,6
Услуги психолого-педагогического сопровождения детей с ограниченными возможностями	17,6	42,8	31,7	8,4	65,1	19,0
Услуги учреждений культуры	35,8	44,1	13,5	15,5	60,9	17,2
Общественный наземный транспорт (межмуниципальные маршруты)	22,1	48,4	22,0	13,1	57,8	22,5
Услуги социального обслуживания населения	30,8	48,6	13,9	12,2	65,1	16,2
Интернет	33,7	47,9	12,2	26,6	52,2	15,8
Сотовая связь	37,0	47,9	8,9	23,2	54,9	15,7
Электроснабжение	50,5	36,8	6,2	13,1	67,9	13,6
Водоснабжение	36,0	40,6	16,7	15,1	60,4	18,2
Газоснабжение	44,1	34,5	15,1	14,3	62,0	17,5

Наиболее в полной мере респонденты удовлетворены качеством услуг по электро- (50,5%), водо- (36,0%) и газоснабжению (44,1%), услуг учреждений дошкольного образования (39,0%), учреждений культуры (35,8%), сотовой связи (37,0%).

Несмотря на это, количество удовлетворенных данными услугами снизилось по сравнению с 2016 годом, примерно на 4%.

Опрошенные потребители не всегда удовлетворены качеством продуктов питания (61,8%), одежды и обуви (60,8%), мебели (56,1%), бытовой техники (56,6%), медицинских услуг (50,1%).

По результатам анализа, респонденты чаще всего не удовлетворены качеством одежды и обуви (20,0%), мебели (20,0%), услуг детского отдыха и оздоровления (20,7%), медицинских услуг (33,9%), психолого-педагогического сопровождения детей с ограниченными возможностями здоровья (31,7%), услугами общественного наземного транспорта (22,0%). В то же время, общее количество неудовлетворенных вышеуказанными услугам снизилось в сравнении с 2016 годом в среднем на 10%.

Если говорить о степени удовлетворенности изменением качества товаров, работ и услуг, то большинство респондентов полагают, что качество товаров, работ и услуг за последние три года ухудшилось. По всем видам деятельности, кроме медицинских услуг и качества продуктов питания, число потребителей считающих, что качество товаров и услуг ухудшилось за три года, превышает 50%. По указанным двум категориям товаров и услуг это число приближается к 50%. При этом их число в целом увеличилось в сравнении с прошлым годом.

Среди опрошенных, считающих, что качество товаров и услуг улучшилось за последние три года, большинство отмечают улучшение по таким направлениям деятельности, как интернет (26,6%), сотовая связь (23,2%), продукты питания (19,5%), услуги учреждений дошкольного образования (16,5%), лекарственные препараты (16,1%).

Согласно результатам мониторинга, численность организаций, предоставляющих населению региона товары, работы и услуги, в сравнении с предыдущим годом не значительно изменилась и остается либо малой, либо достаточной для удовлетворения потребностей (таблица 15).

Таблица 15

Распределение респондентов по степени удовлетворенности количеством организаций, предоставляющих товары, работы и услуги населению региона по итогам 2017 года

Направление деятельности компании	Численность организаций				Изменение численность организаций		
	Много	Достаточно	Мало	Нет совсем	Увеличился	Уменьшился	Не изменился
Продукты питания	26,5	55,5	12,1	0,6	60,2	25,0	8,7
Одежда/обувь	7,1	35,8	44,2	5,5	30,2	45,1	17,7
Мебель	5,5	39,1	37,0	12,0	29,7	48,5	15,7
Бытовая техника	6,0	40,0	39,3	8,0	25,7	48,9	18,4
Лекарственные	13,4	62,3	14,8	3,3	49,2	34,7	9,4

препараты							
Учреждения дошкольного образования	2,9	61,9	27,5	1,8	13,8	65,6	15,5
Учреждения детского отдыха и оздоровления	2,1	26,8	45,7	19,7	7,5	67,8	19,1
Учреждения дополнительного образования детей	1,8	31,9	52,4	8,1	10,3	66,2	17,0
Медицинские услуги	1,8	21,9	65,2	5,2	11,4	53,1	29,0
Услуги психолого-педагогического сопровождения детей с ограниченными возможностями	0,9	17,1	42,5	33,4	5,3	68,2	19,0
Услуги учреждений культуры	1,7	46,6	41,2	4,0	7,7	68,5	17,4
Общественный наземный транспорт (межмуниципальные маршруты)	2,5	36,3	46,6	8,6	8,6	54,8	31,0
Услуги социального обслуживания населения	0,4	49,2	40,4	3,6	5,2	71,0	16,7
Интернет	5,0	65,7	21,0	2,2	31,1	52,6	10,2
Сотовая связь	8,2	72,9	11,8	0,5	27,5	57,0	9,2
Электроснабжение	2,3	80,8	9,8	0,5	5,5	71,7	15,2
Водоснабжение	1,8	68,1	20,4	3,0	5,2	70,8	16,6
Газоснабжение	1,5	57,0	23,6	11,8	9,2	65,4	18,9

Большинство опрошенных отметили достаточное количество организаций по таким сферам деятельности, как сотовая связь (72,9%), интернет (65,7%), электроснабжение (80,8%), водоснабжение (68,1%), газоснабжение (57,0%). Причем необходимо отметить, что по итогам 2016 года в данных сферах распределение ответов было примерно на таком же уровне, но в 2017 году процент считающих незначительно снизился по указанным видам деятельности.

По таким сферам деятельности, как продажа одежды/обуви (44,2%), оказание услуг детского отдыха и оздоровления (45,7%), оказание услуг дополнительного образования детей (52,4%), оказание медицинских услуг (65,2%), оказание услуг психолого-педагогического сопровождения детей (42,5%) и услуги общественного наземного транспорта по межмуниципальным маршрутам (46,6%) большинство респондентов считают, что организаций данных сфер деятельности в Костромской области малое количество. Причем данные значения в сравнении с 2016 годом преимущественно остались на том же уровне, либо незначительно снизились.

В 2017 году, по мнению опрошенных потребителей, за последние три года выросла численность организаций, предоставляющих продукты питания

и лекарственные препараты. Численность иных организаций, предоставляющих указанные в таблице виды товаров, работ и услуг, по мнению большинства респондентов, снизилась. Учитывая данные по итогам 2016 года, по которым также отмечался рост организаций, предоставляющих продукты питания и лекарственные препараты, а по остальным видам деятельности ситуация была стабильной, можно сделать вывод, что по мнению потребителей, по большинству перечисленных в таблице видов товаров, работ и услуг закрылись организации именно в течение 2017 года.

Многие респонденты не всегда удовлетворены возможностью выбора товаров, работ и услуг (таблица 16).

Таблица 16

Распределение респондентов по степени удовлетворенности возможностью выбора товаров, работ и услуг

Направление деятельности компании	Возможность выбора			Изменение возможности выбора		
	Удовлетворен	Когда как	Не удовлетворен	Увеличился	Уменьшился	Не изменился
Продукты питания	35,8	44,4	13,5	57,6	27,4	9,9
Одежда/обувь	16,2	45,6	31,9	29,4	47,6	17,5
Мебель	17,8	48,4	27,7	32,7	45,6	15,7
Бытовая техника	20,1	47,6	25,7	32,6	45,4	16,0
Лекарственные препараты	36,5	42,6	14,7	45,0	38,6	10,6
Учреждения дошкольного образования	39,6	38,9	14,4	13,0	64,4	15,4
Учреждения детского отдыха и оздоровления	7,5	67,8	19,1	10,9	65,8	15,9
Учреждения дополнительного образования детей	27,8	42,8	22,3	13,9	63,8	15,4
Медицинские услуги	12,2	41,6	40,0	12,2	52,9	26,6
Услуги психолого-педагогического сопровождения детей с ограниченными возможностями	16,8	41,8	34,0	9,0	67,7	15,5
Услуги учреждений культуры	31,3	44,6	17,5	10,8	67,6	14,5
Общественный наземный транспорт (межмуниципальные маршруты)	20,1	48,0	25,7	12,8	55,9	24,7
Услуги социального обслуживания населения	29,0	49,2	14,8	10,0	68,6	14,8
Интернет	42,0	40,1	11,4	32,5	49,1	12,0

Сотовая связь	47,4	37,5	8,8	28,8	55,0	10,2
Электроснабжение	55,1	30,1	8,6	10,8	69,2	12,9
Водоснабжение	38,1	38,3	17,6	8,6	70,2	14,7
Газоснабжение	41,7	34,3	17,3	10,3	66,1	16,1

Большинство опрошенных респондентов удовлетворены возможностью выбора товаров, работ и услуг только лишь в выборе услуг сотовой связи (47,4%), интернета (42,0%), электроснабжения (55,1%) и газоснабжения (41,7%). В таких направлениях деятельности как оказание услуг дошкольного образования и оказание услуг водоснабжения мнения респондентов разделились между «удовлетворен» и «когда как» примерно поровну и составили около 38-39%.

По возможности выбора оказания медицинских услуг мнения респондентов также разделились, но между вариантами «когда как» и «не удовлетворен», и составили около 40%. По большинству сфер, представленных в таблице, потребители не всегда удовлетворены возможностью выбора товаров, работ и услуг, и в среднем это значение составило около 45-50%. К этим сферам относятся: услуги детского отдыха и оздоровления (67,8%), услуги социального обслуживания населения (49,2%), приобретение мебели (48,4%), услуги общественного наземного транспорта по межмуниципальным маршрутам (48,0%), приобретение бытовой техники (47,6%) и другие.

В 2017 году, по мнению опрошенных потребителей, за последние три года увеличилась возможность выбора продуктов питания и лекарственных препаратов: 57,6% и 45% респондентов соответственно отметили именно эти направления. По остальным видам товаров, работ и услуг, по мнению опрошенных потребителей, возможность выбора уменьшилась. Среднее значение составило 60%.

В целом, по результатам мониторинга удовлетворенности потребителей предложенный перечень товаров, работ и услуг можно разделить на три группы.

К первой группе относятся товары, работы и услуги, которые по цене, качеству и возможности выбора преимущественно удовлетворяют потребителей, а именно, услуги учреждений дошкольного образования, услуги учреждений культуры, интернета, сотовой связи, электроснабжения, водоснабжения, газоснабжения.

Ко второй группе относятся бытовая техника, услуги социального обслуживания населению, а также общественный наземный транспорт, ценой, качеством и возможностью выбора которых потребители не всегда удовлетворены.

К третьей группе относятся товары работы и услуги, ценой, качеством и возможностью выбора которых потребители преимущественно не удовлетворены:

- мебель;
- одежда и обувь;
- медицинские услуги;
- услуги психолого-педагогического сопровождения детей с ограниченными возможностями;

Респонденты отметили рост цен на товары, работы и услуги; в то же время качество и возможность выбора продукции, по их мнению, снизились.

### **3.3.3. Результаты проведенного ежегодного мониторинга удовлетворенности субъектов предпринимательской деятельности и потребителей товаров, работ и услуг качеством официальной информации о состоянии конкурентной среды на рынках товаров, работ и услуг Костромской области и деятельности по содействию развитию конкуренции в Костромской области, размещаемой Уполномоченным органом и муниципальными образованиями**

В ходе проведения анкетирования потребителям и представителям бизнеса было предложено оценить качество официальной информации о состоянии конкурентной среды по трем показателям:

- 1) уровень доступности;
- 2) уровень понятности;
- 3) удобство получения.

По результатам анкетирования большинство потребителей (49,7-50,5%) оценило уровень доступности, понятности и удобство получения информации о состоянии конкурентной среды как средний (рисунок 7).

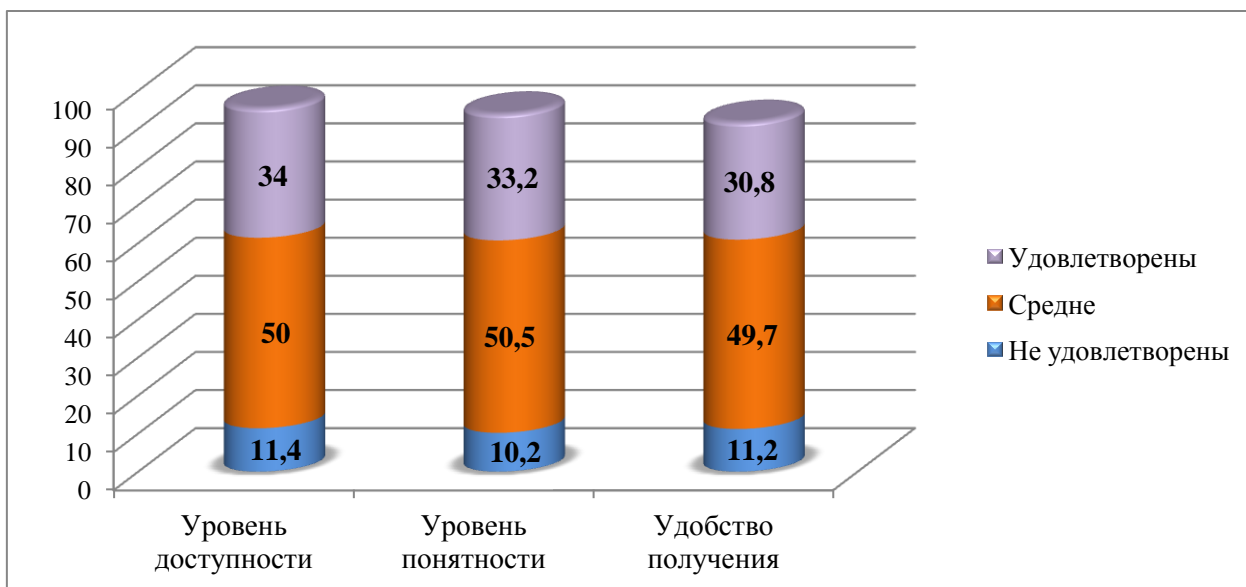


Рисунок 7. Результаты оценки потребителями уровня доступности, уровня понятности и удобства получения официальной информации о состоянии конкурентной среды

В сравнении с 2016 годом увеличилось число потребителей, оценивающих качество официальной информации как высокое. В 2016 году данный показатель составлял 25,8-28,0%, в 2017 году значение показателя - 30,8-34,0%.

Кроме того, в сравнении с 2016 годом снизилось число потребителей, оценивающих качество официальной информации как низкое (в 2016 г. - 14,9-17,1%, в 2017 г. - 10,2-11,4%).

Несколько иначе оценивают качество официальной информации о состоянии конкурентной среды представители бизнеса (рисунок 8).

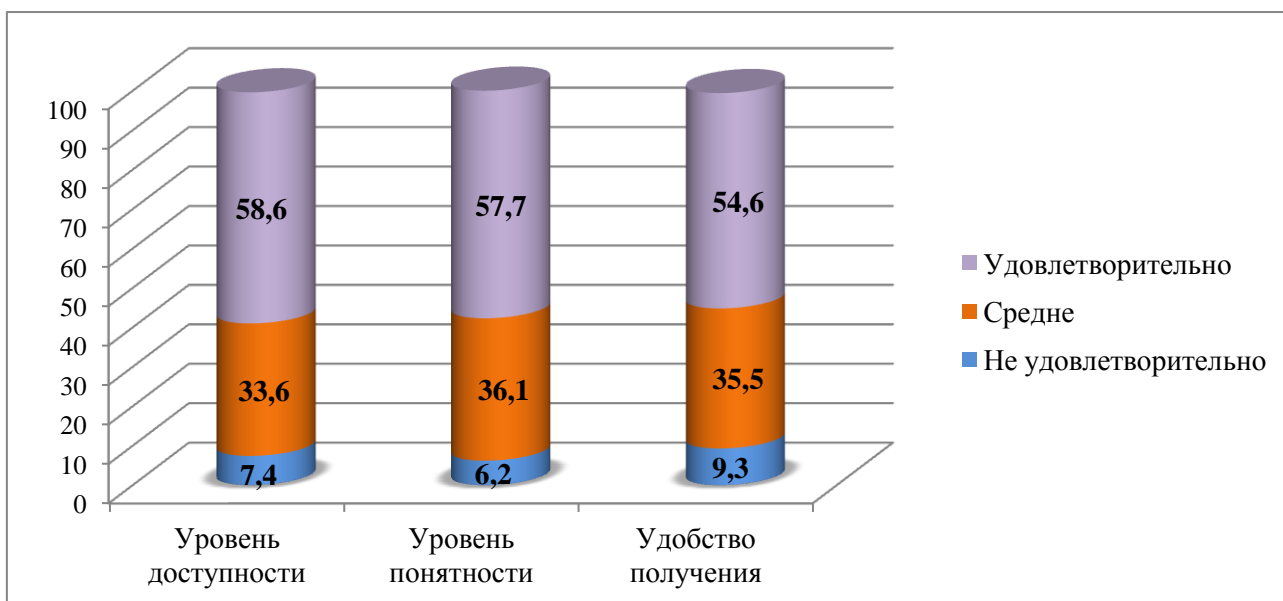




Рисунок 8. Результаты оценки предпринимателями уровня доступности, уровня понятности и удобства получения официальной информации о состоянии конкурентной среды

Уровнем доступности информации удовлетворены 58,6% респондентов, 33,6% оценивают уровень доступности официальной информации как средний. В 2016 году удовлетворено было меньшее число респондентов – 40,8%, средний уровень отмечали 46,9% опрошенных.

Уровнем понятности официальной информации о состоянии конкурентной среды удовлетворены 57,7% респондентов, 36,1% оценили уровень понятности как средний. По итогам 2016 года 40,6% респондентов отметили высокий уровень понятности, 44,8% - средний.

Удовлетворены удобством получения информации 54,6% опрошенных представителей бизнеса, 35,5% определили уровень удобства получения информации как средний. В 2016 году респондентов, удовлетворенных удобством получения было 39,4%, средний уровень удовлетворенности отметили 45,2%.

В целом неудовлетворенность уровнем доступности, понятности и удобством получения информации о состоянии конкурентной среды не превышает 9,3% (в 2016 году – не более 15,4%).

Таким образом, можно отметить, что оценка качества официальной информации о состоянии конкурентной среды представителями бизнеса улучшилась в сравнении с предыдущим годом.

В ходе анкетирования респондентам был задан вопрос об оценке ими деятельности органов власти (рисунок 9).




Рисунок 9. Оценка респондентами деятельности органов власти

Большинство респондентов предполагают, что органы власти помогают бизнесу своими действиями (24,2%) либо в чем-то помогают, в чем-то мешают (41,4%). По сравнению с итогами 2016 года ситуация не изменилась и осталась примерно в том же диапазоне.

По мнению опрошенных предпринимателей, помощь оказывается скорее микро- (23,8%), малым (25,6%) и средним (27,8%) предприятиям. Крупным предприятиям органы власти преимущественно в чем-то помогают, в чем-то мешают (54,5%).

Удельный вес респондентов, полагающих, что органы власти только мешают своими действиями, минимален – 5,9%, к тому же значение показателя снизилось по сравнению с 2016 годом. Участие органов власти в наибольшей степени необходимо малым предприятиям (25,6%).

Таким образом, как у представителей бизнеса, так и у потребителей уровень удовлетворенности качеством официальной информации находится на достаточно высоком уровне. По оценкам респондентов, представителям бизнеса значительно проще получить информацию о состоянии конкурентной среды, нежели рядовым потребителям.

В то же время, субъекты предпринимательской деятельности не всегда удовлетворены деятельностью органов власти в регионе.

### 3.3.4. Результаты проведенного ежегодного мониторинга деятельности субъектов естественных монополий на территории Костромской области

Мониторинг деятельности субъектов естественных монополий на территории Костромской области департаментом государственного регулирования цен и тарифов Костромской области проведен согласно Стандарту развития конкуренции, утвержденному распоряжением Правительства Российской Федерации от 5 сентября 2015 года №1738-р.

В соответствии с Федеральным законом от 17 августа 1995 года № 147-ФЗ «О естественных монополиях» услуги по передаче электрической энергии, тепловой энергии, транспортировке газа по трубопроводам, водоснабжению и водоотведению с использованием централизованных систем, систем коммунальной инфраструктуры отнесены к сферам деятельности субъектов естественных монополий.

Государственное регулирование деятельности субъектов естественных монополий осуществляется посредством установления цен (тарифов) и (или) их предельных уровней на услуги субъектов естественных монополий и контроля за применением указанных цен (тарифов), соблюдением стандартов раскрытия информации.

Тарифы на услуги по передаче электрической энергии на 2017 год установлены в рамках предельных уровней тарифов, утвержденных ФАС России. Размер тарифов в первом полугодии 2017 года не превышает соответствующих тарифов второго полугодия 2016 года. С 1 июля 2017 года рост тарифов составил 3,0% (в среднем по региону).

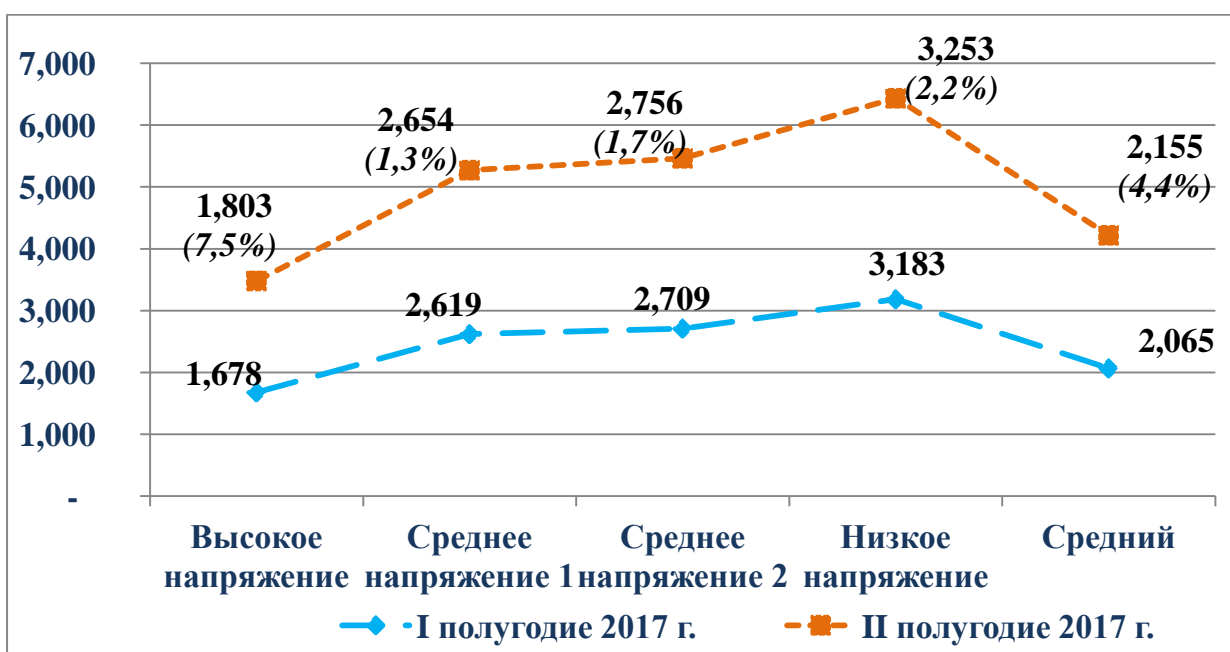


Рисунок 10. Тарифы на услуги по передаче электрической энергии на 2017 год, руб./кВтч (без НДС)

Ежегодно ФАС России устанавливает минимальные и максимальные тарифы на услуги по передаче электрической энергии для территориальных сетевых компаний.

Так, согласно приказу ФАС России, рост тарифов на высоком напряжении (это крупные промышленные потребители) на территории области в 2017 году должен был составить: в I полугодии относительно декабря 2016 года - 6,7%, во II полугодии – 7,8%.

Таблица 17

Тарифы на услуги по передаче электрической энергии на 2017 год

Уровень напряжения	2017 год			
	I полугодие		II полугодие	
	Утверждено Приказом ФАС России, %	Установлено Департаментом, %	Утверждено Приказом ФАС России, %	Установлено Департаментом, %
Высокое (ВН)	6,7	0	7,8	7,5
Среднее первое (СН1)	0,5	0	1,6	1,4
Среднее второе (СН2)	0,7	0	1,8	1,7
Низкое	1,2	0	2,5	2,2

В случае роста тарифов на высоком напряжении в соответствии с приказом ФАС России потребителей бы ожидало двухразовое увеличение тарифа. Среднегодовой рост тарифов на передачу электроэнергии для промышленности региона в два раза превысил бы прогнозируемую инфляцию.

В связи с этим, было принято решение о невышени сетевых тарифов на высоком напряжении в I полугодии 2017 года и увеличении их на 7,5% (при предельно допустимом - 8%) начиная с 1 июля 2017 года.

Аналогичные решения были приняты и по другим группам напряжений (среднее и низкое). В I полугодии 2017 года тарифы не увеличиваются, а начиная с 1 июля их рост составил 1-2%.

Таким образом, среднегодовой рост тарифов территориальных сетевых компаний не превышает 3%, что соответствует формуле «инфляция минус» и

параметрам Прогноза социально-экономического развития Российской Федерации.

Конечные цены на электрическую энергию для прочих потребителей (кроме населения) в регионах Центрального Федерального округа Российской Федерации:

Таблица 18

Цены на электрическую энергию для прочих потребителей (кроме населения) в регионах Центрального Федерального округа

Наименование региона	Ед. изм.	Диапазоны напряжения			
		высокое (ВН) 110 кВ и выше	среднее I (СН I) 35 кВ	среднее II (СН II) 20-1 кВ	низкое (НН) 0,4 кВ и ниже
Брянская область	руб./кВтч	4,27	4,6	5,24	6,58
Владимирская область	руб./кВтч	4,08	4,51	4,9	5,85
Воронежская область	руб./кВтч	3,76	4,43	4,95	6,1
Ивановская область	руб./кВтч	3,95	4,43	5,62	6,43
Костромская область	руб./кВтч	3,95	4,89	4,98	5,45
Курская область	руб./кВтч	3,34	4,51	5,18	6,04
Липецкая область	руб./кВтч	3,65	4,74	4,96	6,13
Смоленская область	руб./кВтч	4,01	5,47	5,52	6,28
Тверская область	руб./кВтч	4,14	4,55	5,06	6,33
Тульская область	руб./кВтч	3,83	4,87	5,09	6,38
Ярославская область	руб./кВтч	4,05	4,15	4,48	6,1
Ранговая позиция Костромской области среди регионов ЦФО (первая ранговая позиция - самый низкий тариф)		5	10	5	1

Необходимо отметить, что по размеру тарифов на высоком напряжении (промышленные потребители) область занимает 5 рейтинговую позицию среди регионов, представленных в таблице.

Стоимость электроэнергии с низким уровнем напряжении (малый и средний бизнес, коммунальные предприятия, бюджетная сфера) самая невысокая среди представленных в таблице регионов, что оказывает положительное влияние на деловую активность в регионе.

В число ключевых задач государственной политики входят вопросы обеспечения доступности технологического присоединения к электрическим сетям сетевых организаций, так как это влияет на решение многих важнейших вопросов в сфере обеспечения качества жизни граждан, развития жилищного строительства и развития экономики регионов в целом.

Впервые плата за техприсоединение к электрическим сетям установлена на едином уровне для всех территориальных сетевых компаний, что создает равные условия для подключения к энергетической инфраструктуре для всех потребителей региона.

Перечень ставок значительно расширен по сравнению с предыдущими периодами регулирования в целях максимального приближения к фактическим мероприятиям, осуществляемым сетевыми организациями в рамках техприсоединения.

Начиная с 1 октября 2017 года, из состава платы за подключение для энергопринимающих устройств с максимальной мощностью до 150 кВт (малый и средний бизнес), исключаются инвестиционные затраты – расходы, связанные со строительством электросетевого хозяйства. Таким образом, для данной категории потребителей плата существенно снижается и включает затраты только на организационные мероприятия, связанные с подготовкой, проверкой и выдачей технических условий, и выполнение работ по подключению объекта.

Размер платы за технологическое присоединение не превышает 32 тысяч рублей за одно подключение без налога на добавленную стоимость.

Тарифы на услуги тепло-, водоснабжения и водоотведения на территории области устанавливались строго с учетом предельного индекса изменения платы граждан за коммунальные услуги, который определен распоряжением Правительства Российской Федерации для Костромской области в размере 3,7%. Это меньше, чем в 2016 году (4,2%).

На 2017 год установлено 434 тарифа для организаций, оказывающих услуги в сфере теплоснабжения, холодного и горячего водоснабжения, водоотведения и утверждено 138 производственных программ организаций коммунального комплекса.

260 тарифов (60%) - установлено со снижением к ранее утвержденным, 85 тарифов (20%) – сохранено на ранее установленном уровне.

В 2016 году полностью завершён переход на долгосрочное тарифное регулирование. Для 98% организаций тарифы установлены на трехлетний период (в 2016 году – 94%). Только для 5 вновь созданных организаций, не соответствующих критериям долгосрочного регулирования, тарифы установлены затратным методом.

По муниципальным образованиям Костромской области рост тарифов на тепло- и водоснабжение, водоотведение различный и его размер определялся необходимостью реализации концессионных соглашений, инвестиционных и производственных программ, программ в области энергосбережения и энергетической эффективности, наличием мероприятий

по повышению качества и надежности оказываемых услуг, и прочими объективными факторами.

При принятии тарифных решений учитывается платежеспособность потребителей, социально-экономические последствия и финансовые возможности регионального и местных бюджетов.

В качестве положительного примера можно привести снижение тарифов на тепловую энергию по таким «болевым» точкам, как п. Сусанино, г. Кострома, Костромской район, Красносельский район, Буйский район:

1. Для потребителей п. Сусанино с января 2017 года тариф снижен на 334,33 руб./Гкал или на 14,4 %;

2. Для потребителей г. Кострома (котельная микрорайона Черноречье) с января 2017 года – на 154,88 руб./Гкал или на 6,8 %;

3. Для потребителей МУП г. Костромы «Городские сети», оплачивающих услуги отопления по тарифу 2390,88 руб./Гкал - с июля 2017 года тариф снижен на 96,09 руб./Гкал или на 4 %;

4. Для потребителей ООО «Теплогазсервис» в с. Петрилово Костромского района с января 2017 года – на 30,61 руб./Гкал или на 1,8 %;

5. Для потребителей ООО «Теплогазсервис» в д. Ченцы, с. Сидоровское с января 2017 года – на 539,55 руб./Гкал (11,4 %);

6. Для потребителей МУП ЖКХ Буйского района в Центральном и Барановском сельских поселениях с января 2017 года – на 147 руб./Гкал (3,8%). С июля 2017 года тариф установлен на уровне января 2017 года без индексации.

Темпы роста тарифов соответствуют общероссийским и не превышают изменений по другим субъектам, входящим в состав Центрального федерального округа.

Таблица 19

Темпы роста тарифов по субъектам, входящим в состав Центрального федерального округа, в %к декабрю 2016 года

Регионы	Теплоснабжение	Водоснабжение, водоотведение
Костромская область	3,7	3,8
Ивановская область	3,8	3,8
Ярославская область	4,9	4,9
Владимирская область	4,0	4,0
Калужская область	3,4	3,4

Липецкая область	4,2	4,2
Орловская область	3,7	3,7
Рязанская область	3,9	3,9
Смоленская область	3,9	3,9
Тамбовская область	3,4	3,4
Тверская область	3,4	3,4
Тульская область	4,2	4,2
г. Москва	7,0	7,0

В рамках мониторинга, проведенного департаментом экономического развития Костромской области, представителям бизнеса было предложено охарактеризовать деятельность естественных монополий. Оценивались следующие характеристики:

- 1) сроки получения услуг естественных монополий (таблица 20);
- 2) сложность получения услуг естественных монополий (таблица 21);
- 3) стоимость подключения (таблица 22).

Таблица 20

Уровень оценки респондентами сроков получения услуг естественных монополий, %

	Водоснабжение/ водоотведение	Газоснабжение	Электроснабжение	Теплоснабжение	Телефонная связь
Быстро	18,0	15,8	19,0	14,2	26,9
Скорее быстро	28,2	23,3	38,0	35,0	49,3
Скорее медленно	39,1	27,9	26,4	32,7	16,9
Медленно	14,8	32,9	16,6	18,1	6,9

По оценкам респондентов, наиболее быстро можно получить услуги телефонной связи (быстро и скорее быстро – 76,2% соответственно). Достаточно быстро можно получить услуги электроснабжения (быстро и очень быстро - 57,0% респондентов).

Практически поровну разделились мнения респондентов относительно сроков получения услуг теплоснабжения, водоснабжения и водоотведения - их можно получить как быстро, так и медленно.

Наиболее длительный срок требуется для получения услуг газоснабжения. Ответы «медленно» и «скорее медленно» дали 60,8% респондентов.



Таблица 21

Уровень оценки респондентами сложности получения услуг естественных монополий, %

	Водоснабжение/ водоотведение	Газоснабжение	Электроснабжение	Теплоснабжение	Телефонная связь
Низкая	17,4	18,1	9,7	16,0	21,5
Скорее низкая	37,0	29,6	27,9	30,4	41,7
Скорее высокая	33,8	28,4	42,4	40,5	30,2
Высокая	11,7	23,9	20,0	13,2	6,6

Уровень сложности получения услуг оценивается примерно в равном соотношении по видам естественных монополий.

По мнению респондентов, наиболее просто получить услуги телефонной связи (сложность низкая или скорее низкая – 63,2% респондентов), несколько сложнее - услуги водоснабжения и водоотведения (сложность низкая или скорее низкая – 54,4% респондентов), газоснабжения (сложность низкая или скорее низкая – 47,7% респондентов).

Наиболее высокая сложность получения услуг наблюдается в области электроснабжения (сложность высокая или скорее высокая – 62,4% респондентов), теплоснабжения (сложность высокая или скорее высокая – 53,7% респондентов).

Таблица 22

Уровень оценки респондентами стоимости получения услуг естественных монополий, %

	Водоснабжение/ водоотведение	Газоснабжение	Электроснабжение	Теплоснабжение	Телефонная связь
Низкая	5,9	3,8	2,0	3,1	9,9
Скорее низкая	17,1	11,0	12,5	13,7	30,1
Скорее высокая	42,9	38,4	42,0	43,0	36,0
Высокая	34,1	46,8	43,4	40,2	24,0

Большинство респондентов отмечают достаточно высокую стоимость получения услуг естественных монополий:

1) электроснабжения (высокая или скорее высокая - 85,4% респондентов);

- 2) газоснабжения (высокая или скорее высокая - 85,2% респондентов);
- 3) теплоснабжения (высокая или скорее высокая - 83,2% респондентов);
- 4) водоснабжения и водоотведения (высокая или скорее высокая - 77,0% респондентов);
- 5) телефонной связи (высокая или скорее высокая - 60,0% респондентов).

### **3.3.5. Результаты проведенного ежегодного мониторинга деятельности хозяйствующих субъектов, доля участия Костромской области или муниципального образования в которых составляет 50 и более процентов**

Департаментом экономического развития Костромской области совместно с исполнительными органами государственной власти и органами местного самоуправления Костромской области по итогам 2017 года проведен мониторинг деятельности хозяйствующих субъектов, доля участия Костромской области или муниципального образования в которых составляет 50 и более процентов. Участие в проведении данного мониторинга приняли все 30 муниципальных районов и городских округов Костромской области.

Результаты мониторинга показали, что на территории региона осуществляет деятельность 921 подобный хозяйствующий субъект, прежде всего, на социально значимых рынках: образования, культуры, жилищно-коммунального хозяйства, а также в сфере здравоохранения и социального обслуживания (Таблица 23). Качество, разнообразие и доступность товаров и услуг данных рынков самым непосредственным образом влияют на качество и уровень жизни населения области.

Самый большой процент присутствия хозяйствующих субъектов с 50%-ым участием государства либо муниципалитета по итогам мониторинга зафиксирован в регионе в сфере образования – 44% организаций и учреждений в общем количестве обследованных организаций. Данный процент обусловлен большим числом государственных общеобразовательных учреждений в регионе.

Применительно к сфере культуры удельный вес государственных и муниципальных хозяйствующих субъектов на рынке составляет около 20%, так как организация библиотечного обслуживания и предоставление услуг культурно-досуговых центров муниципальных образований области в

большей степени осуществляется государственными и муниципальными учреждениями.

Удельный вес хозяйствующих субъектов, доля участия Костромской области или муниципального образования в которых составляет 50 и более процентов, на рынке услуг жилищно-коммунального хозяйства в общем числе хозяйствующих субъектов составляет 6,2%, что обусловлено высокой степенью предоставления услуг населению муниципальными унитарными предприятиями.

Доля подобных хозяйствующих субъектов на рынках услуг здравоохранения и социального обслуживания по итогам мониторинга зафиксирована в размере 6% по каждому. Данный процент обусловлен тем, что в настоящее время в регионе увеличивается рост негосударственных учреждений в данных сферах.

Незначительная доля хозяйствующих субъектов, доля участия Костромской области или муниципального образования в которых составляет 50 и более процентов, в общем числе хозяйствующих субъектов, зафиксирована на рынках розничной торговли, полиграфических услуг, сфере занятости населения, строительном рынке, по предоставлению бытовых, ветеринарных услуг. Общий процент по данным сферам составил 18%.

Таблица 23

Сферы, представленные хозяйствующими субъектами, доля участия Костромской области или муниципального образования в которых составляет 50 и более процентов

Наименование рынка	Доля рынка в общем числе хозяйствующих субъектов
Рынок услуг образования	44%
Рынок услуг культуры	19,8%
Рынок услуг жилищно-коммунального хозяйства	6,2%
Рынок услуг здравоохранения	6%
Рынок услуг социального обслуживания	6%
Другие сферы	18%

В результате мониторинга было выявлено, что порядка 1% хозяйствующих субъектов, доля участия Костромской области или муниципального образования в которых составляет 50 и более процентов, в настоящее время не осуществляют финансово-хозяйственную деятельность, что обусловлено сложной финансовой ситуацией на предприятиях, процедурами конкурсного управления, банкротства, реорганизации.

С точки зрения эффективного управления государственным и муниципальным имуществом, в соответствии с позициями уполномоченного регионального исполнительного органа государственной власти по управлению государственным имуществом, отраслевых исполнительных органов государственной власти Костромской области, органов местного самоуправления муниципальных образований Костромской области, в 2018 году к ликвидации запланировано 1,9% хозяйствующих субъектов, 2,9% организаций планируется реорганизовать (Таблица 24).

Таблица 24

Перспективы осуществления деятельности хозяйствующими субъектами, доля участия Костромской области или муниципального образования в которых составляет 50 и более процентов

Перспективы осуществления деятельности	Доля хозяйствующих субъектов
Не осуществляют финансово-хозяйственную деятельность	1%
Планируется реорганизация	2,9%
Планируется ликвидация	1,9%
Осуществление деятельности в обычном режиме	94,2%
Итого хозяйствующих субъектов (штуки):	917

По результатам данных мониторинга можно отметить, что мероприятия по снижению доли указанных хозяйствующих субъектов в 2018 году будут продолжены. Немаловажной задачей при этом является сохранение эффективности деятельности государственных и муниципальных организаций, оказывающих доступные услуги населению.

Реализация мероприятий «дорожной карты» по содействию развитию конкуренции в Костромской области на данных рынках будет способствовать повышению качества, вариативности и доступности услуг, росту удовлетворенности потребителей данных услуг за счет развития негосударственного сектора в данных сферах.

#### **3.4. Утверждение перечня рынков для содействия развитию конкуренции в субъекте Российской Федерации (далее - Перечень), состоящего из перечня социально значимых рынков и перечня приоритетных рынков.**

В соответствии с разделом IV Стандарта развития конкуренции в субъектах Российской Федерации (далее – Стандарт), утвержденного

распоряжением Правительства Российской Федерации от 5 сентября 2015 года № 1738-р, департаментом экономического развития Костромской области, как уполномоченным органом по содействию развитию конкуренции на территории Костромской области, разработан перечень социально значимых и приоритетных рынков по содействию развитию конкуренции. Данный перечень утвержден распоряжением губернатора Костромской области от 9 марта 2016 года № 123-р «Об утверждении комплекса мер по содействию развитию конкуренции в Костромской области» (<http://dep-economy44.ru/uploads/files/rasporyazhenie.pdf>).

Распоряжением губернатора Костромской области от 27 ноября 2017 года внесены изменения в вышеуказанное распоряжение, которые помимо прочего коснулись перечня приоритетных рынков.

При формировании перечня социально значимых рынков в него включены обязательные рынки, предусмотренные приложением к Стандарту, в отношении которых установлены числовые значения целевых показателей с учетом региональной специфики:

- рынок услуг дошкольного образования;
- рынок услуг детского отдыха и оздоровления;
- рынок услуг дополнительного образования детей;
- рынок медицинских услуг;
- рынок услуг психолого-педагогического сопровождения детей с ограниченными возможностями здоровья;
- рынок услуг в сфере культуры;
- рынок услуг жилищно-коммунального хозяйства;
- розничная торговля;
- рынок услуг перевозок пассажиров наземным транспортом;
- рынок услуг связи;
- рынок услуг социального обслуживания населения.

При формировании перечня приоритетных рынков уделялось внимание развитию производств высокотехнологичной продукции и (или) технически сложной продукции с перспективными технологиями, стремящимися к инновационным системам полного цикла в Российской Федерации и имеющими потенциал достижения новых технологических уровней и (или) потенциал встраивания в глобальную производственную и технологическую кооперацию, учитывались требования Стандарта о включении рынков товаров, работ и услуг:

- несырьевого сектора экономики с высокой степенью передела и добавленной стоимости конечной продукции,

– имеющих экспортный потенциал и (или) возможность замещения импорта, чьи производственно-технологические и инновационные цепочки, а также цепочки создания добавленных стоимостей находятся преимущественно в Российской Федерации (в том числе в рамках промышленных и инновационных кластеров).

Советом по привлечению инвестиций и улучшению инвестиционного климата Костромской области рассмотрен и утвержден перечень приоритетных рынков для развития конкуренции, в состав которого вошли:

1. Рынок автокомпонентов;
2. Производство деталей для гражданской авиации;
3. Производство древесностружечных плит;
4. Производство пилопродукции, погонажных изделий и клееной продукции;
5. Рынок туристских услуг.

## **Социально значимые рынки по содействию развитию конкуренции**

### **Рынок услуг дошкольного образования**

Целесообразность развития рынка услуг дошкольного образования обусловлена необходимостью развития государственно-частного партнерства, направленного на расширение доступности дошкольного образования путем создания негосударственных детских организаций, семейных дошкольных групп.

Система дошкольного образования Костромской области представлена учреждениями:

- 131 общеобразовательная школа с дошкольными группами;
- 239 образовательных организаций, реализующих программу дошкольного образования, в том числе 3 негосударственных образовательных организаций. Услугами дошкольного образования на 31 декабря 2017 года по данным федерального сегмента «Электронная очередь» охвачено 36 955 детей, из них в возрасте от 2 до 7 лет – 33 688 человек.

В настоящее время на территории Костромской области функционируют 3 частных детских сада, имеющих лицензию на образовательную деятельность, общей численностью воспитанников 530 человек, в том числе: в г. Костроме: НДОУ частный детский сад «Детская академия» - 265 человек, частное ДОУ детский сад «ФЭСТ» - 25 человек, в г. Буйе частное ДОУ «Детский сад № 82 ОАО «РЖД» - 240 человека. В г. Костроме на базе детских садов № 27, 58, 79 открыты

3 семейные группы, которые посещают 55 детей.

На отчетный период в дошкольных образовательных организациях области дополнительно создано 240 мест (план – 240 мест), в том числе за счет реконструкции – 40 мест (г. Кострома по ул. Проселочная, д. 24), за счет инвентаризации и вариативных форм – 200 мест (г. Кострома – 120 мест, Красносельский район – 15 мест, Шарьинский район – 5 мест, Костромской район – 60 мест).

Комплекс мер по обеспечению доступности дошкольного образования позволил полностью ликвидировать очередность для детей в возрасте от 1,5 лет в 24 из 30 муниципальных образований. В пяти муниципальных образованиях места в детские сады предоставляются детям с 2 лет, в городе Костроме - с 2 лет 8 месяцев.

В целях поддержки негосударственного сектора дошкольных образовательных услуг в г. Костроме муниципальное имущество может быть передано в безвозмездное пользование частным дошкольным образовательным организациям, имеющим лицензию на осуществление образовательной деятельности.

В системе дошкольного образования риском для развития бизнеса является более низкая стоимость содержания ребенка в дошкольных муниципальных учреждениях.

С 1 января 2017 года вступил в силу Закон Костромской области от 20 декабря 2016 года № 188-6-ЗКО «О внесении изменений в Закон Костромской области «О размере компенсации платы, взимаемой с родителей (законных представителей) за присмотр и уход за детьми, осваивающими образовательные программы дошкольного образования в организациях, осуществляющих образовательную деятельность». Размер компенсации составляет не менее 20% среднего размера родительской платы на первого ребенка, не менее 50% такой платы на второго ребенка и не менее 70% платы на третьего и последующих детей. Средний размер родительской платы утверждается ежеквартально департаментом образования и науки Костромской области.

Компенсация платы, взимаемой с родителей (законных представителей) за присмотр и уход за детьми, с 1 января 2017 года предоставляется гражданам, среднедушевой доход семьи которых равен или ниже величины прожиточного минимума на душу населения и не зависит от формы собственности организации.

## **Рынок услуг детского отдыха и оздоровления**

В Костромской области функционируют 285 учреждений отдыха детей и их оздоровления, из них:

1) 18 загородных стационарных лагерей (10 - загородные лагеря отдыха и оздоровления детей, 8 - санаторно-оздоровительных детских лагерей на базе санаториев), в том числе:

5 - государственная собственность (29,4%);

13 – частная собственность (76,4%).

2) 267 - лагерей с дневным пребыванием детей, лагерь труда и отдыха, палаточные лагеря, в том числе:

257 - государственная собственность (96,2%);

10 – частная собственность (3,8%).

Для контроля качества удовлетворенности услугами, получаемыми в учреждениях отдыха и оздоровления детей ежеквартально (в летнее время ежемесячно) ведется мониторинг удовлетворенности детей услугами в загородных лагерях отдыха и оздоровления детей, санаторно-оздоровительных детских лагерях круглогодичного действия.

По итогам летних оздоровительных смен в областных загородных лагерях отдыха и оздоровления детей проведены воспитательные программы, целью которых является создание условий для укрепления физического и эмоционального здоровья детей и подростков.

Задачи программ:

- 1) организация летней занятости и оздоровление воспитанников;
- 2) формирование основных понятий здорового образа жизни;
- 3) создание благоприятных условий для интеллектуального, морального и физического развития детей и подростков, реализация их личностных способностей;
- 4) развитие коммуникативных навыков;
- 5) организация коллективной деятельности воспитанников и педагогов;
- 6) профилактика роста правонарушений среди детей и подростков;
- 7) создание благоприятной атмосферы для самопознания и самовоспитания.

Регулярно проводились проверки лагерей надзорными органами: департамент здравоохранения Костромской области, Управление Роспотребнадзора по Костромской области, Прокуратура Костромской области, УМВД России по Костромской области.

Проведение смен позволило раскрыть потенциал каждого ребенка. По окончании оздоровительных смен наиболее отличившиеся дети награждены памятными грамотами и сладкими призами.



В течение года работает телефон «горячей линии». По итогам летних лагерных смен жалоб на деятельность лагерей не поступало.

Постановлением администрации Костромской области от 28 августа 2017 года № 317-а утвержден порядок организации и осуществления в Костромской области регионального государственного контроля за соблюдением требований законодательства Российской Федерации в сфере организации отдыха и оздоровления детей.

Региональный государственный контроль осуществляется посредством проведения плановых и внеплановых проверок. В 2017 году проводились внеплановые проверки негосударственных организаций.

### **Рынок услуг дополнительного образования детей**

Услуги дополнительного образования детям предоставляют 52 организации в сфере образования, в том числе 7 государственных и 45 муниципальных, в которых обучаются 47 761 детей.

Всего услугами дополнительного образования по отрасли «Образование» в Костромской области в настоящее время пользуются 69,5% детей в возрасте от 5 до 18 лет.

Дополнительное образование развивается по следующим направлениям деятельности: туристско-краеведческое, физкультурно-спортивное, естественно-научное, художественное, техническое, социально-педагогическое.

Удельный вес численности обучающихся, участвующих в конкурсах, фестивалях, соревнованиях различного уровня, в общей численности обучающихся составил 50,9%.

Организации дополнительного образования осуществляют реализацию региональной Концепции развития одаренных детей, занимаются выявлением и сопровождением талантливых детей и молодежи. Сформирован электронный банк данных «Одаренные дети Костромской области», где имеются данные о 8895 талантливых детях, что на 0,03% больше чем в 2016 году.

Также в Костромской области предоставляют услуги дополнительного образования детям 6 негосударственных образовательных учреждений дополнительного образования детей с общим охватом 1 008 детей:

- негосударственное учреждение дополнительного образования Детско-юношеская спортивная школа по хоккею с шайбой «Планета»;
- негосударственное образовательное учреждение дополнительного образования детей «Детско-юношеская футбольная школа «Динамо»;

- негосударственное образовательное частное учреждение дополнительного образования «Центр изучения иностранных языков «Лингва»;
- негосударственное образовательное учреждение дополнительного образования детей «Студия декоративного дизайна «Ладас Арт»;
- частное учреждение дополнительного образования «Центр изучения иностранных языков «Глаголь»;
- автономная некоммерческая организация дополнительного образования «Инглиш Колледж».

Целесообразность развития рынка услуг дополнительного образования обусловлена необходимостью развития частно-государственного сотрудничества, направленного на расширение доступности дополнительного образования, увеличение охвата детей в возрасте от 5 до 18 лет услугами дополнительного образования.

### **Рынок медицинских услуг**

Основной целью отрасли «Здравоохранение» Костромской области является оказание качественной и доступной медицинской помощи населению.

Наличие конкурентной среды позволяет повышать качество медицинской помощи, ее доступность.

В территориальную программу государственных гарантий бесплатного оказания гражданам медицинской помощи в Костромской области (далее – Программа) в 2017 году вошли 30 организаций частной формы собственности (45,5% от общего числа медицинских организаций, участвующих в программе обязательного медицинского страхования), в том числе:

- 10 медицинских организаций оказывают медицинскую помощь в амбулаторно-поликлинических условиях по профилю «Стоматология»;
- 2 медицинские организации оказывают медицинскую помощь в амбулаторно-поликлинических условиях и в условиях дневного стационара по профилю «Офтальмология»;
- 8 медицинские организации оказывают медицинскую помощь в условиях дневного стационара по профилю «Акушерство и гинекология»;
- 3 медицинские организации оказывают медицинские услуги магнитно-резонансной томографии;
- 2 медицинские организации основали на территории Костромской области работу четырех офисов врачей общей практики;

- 1 медицинская организация оказывает медицинскую помощь по профилю «Нефрология»;
- 4 медицинских центра, оказывают услуги по нескольким профилям в амбулаторно-поликлинических условиях, в условиях дневного и круглосуточного стационара;
- 2 медицинские организации оказывают высокотехнологичную медицинскую помощь по профилям «Онкология», «Офтальмология», «Акушерство и гинекология», «Нейрохирургия», «Травматология и ортопедия», «Урология»;
- 2 медицинские организации осуществляют медицинскую реабилитацию;
- 3 медицинские организации оказывают неотложную медицинскую помощь.

Наибольшая доля на рынке частной медицины на территории Костромской области приходится на организации стоматологического профиля, которые составляют 33,3% (10 организаций) от общего количества частных организаций, участвующих в Программе. Стоматологические организации частной формы собственности оснащены современным медицинским оборудованием, позволяющим оказывать множество стоматологических услуг: от профилактической работы гигиенистов до сложнейших процедур имплантологии.

Среди основных участников Программы имеются узкоспециализированные организации. На территории области функционируют 2 организации, осуществляющие услуги в амбулаторно-поликлинических условиях и в условиях дневного стационара по профилю «Офтальмология», 8 медицинских организаций – по профилю «Акушерство и гинекология», в которых осуществляется полный спектр медицинских услуг с использованием современного медицинского оборудования.

Среди частных организаций функционируют 4 многопрофильных центра (ООО «Центр амбулаторной хирургии», ООО «МЦ «МИРТ», ООО «Мир здоровья», ООО «Медицинский центр «Здоровье»), оказывающие медицинскую помощь в амбулаторно-поликлинических условиях, в условиях дневного и круглосуточного стационара по следующим профилям «Хирургия», «Офтальмология», «Стоматология», «Травматология», «Сосудистая хирургия», «Терапия», «Онкология». Кроме того, ООО «МЦ «МИРТ» и ООО «ЦАХ» оказывают высокотехнологичную медицинскую помощь по профилю «Травматология-ортопедия», «Онкология», «Офтальмология», «Акушерство и гинекология», «Нейрохирургия»,

«Урология». Данные медицинские организации предоставляют широкий спектр услуг, начиная от значительного объема диагностических исследований, проведением оперативного лечения и дальнейшего ведения пациентов в послеоперационном периоде.

В рамках государственно-частного партнерства на территории Костромской области создана современная инфраструктура нефрологической службы. Введены в эксплуатацию и функционируют в полном объеме диализные центры в г. Кострома на базе ОГБУЗ «Городская больница г. Костромы», г. Шарья на базе ОГБУЗ «Шарьинская окружная больница им. В.Ф. Каверина» и г. Галич на базе ОГБУЗ «Галичская окружная больница. Созданная на территории Костромской области служба гемодиализа соответствует современным мировым стандартам, улучшились условия пребывания пациентов, увеличился процент раннего выявления лиц, нуждающихся в проведении хронического гемодиализа.

Также на территории г. Костромы двумя частными организациями открыто 4 офиса врачей общей практики. Открытие офисов обеспечило шаговую доступность амбулаторной помощи жителям самых густонаселенных районов города. Открытие офисов врачей общей практики позволило разгрузить поликлинические отделения больниц, уменьшить очереди и срок ожидания планового приема врачей.

Частные медицинские организации имеют следующую территориальную расположенность:

- г. Кострома – 14 организаций;
- Костромской район – 1 организация;
- г. Буй – 1 организация;
- г. Шарья – 4 организации;
- г. Нерехта – 1 организация;
- г. Волгореченск – 1 организация;
- г. Иваново – 1 организация;
- г. Вологда – 1 организация;
- г. Ярославль – 2 организации;
- Владимирская область – 1 организация;
- г. Москва – 3 организации.

Кроме того, с 2016 года в Костроме осуществляет работу первый специализированный офис врачей общей практики для детей. Благодаря появлению детской поликлиники «Доктор рядом» значительно повысилось качество и доступность медицинских услуг для самых маленьких жителей областной столицы. Здесь можно получить консультацию врача-педиатра, в

случае необходимости вызвать врача на дом и получить направление к узким специалистам.

Таким образом, развитие конкуренции на территории Костромской области в сфере здравоохранения осуществляется путём увеличения доли негосударственных учреждений здравоохранения, участвующих в реализации территориальной программы государственных гарантий бесплатного оказания гражданам медицинской помощи.

### **Рынок услуг психолого-педагогического сопровождения детей с ограниченными возможностями здоровья**

В Костромской области созданы условия для получения качественного и доступного образования, психолого-педагогического сопровождения детьми с ограниченными возможностями здоровья (далее – ОВЗ), детьми-инвалидами, детьми с тяжелыми множественными нарушениями развития (далее – ТМНР).

В 2017-2018 учебном году образовательные услуги получают 6 120 детей с ОВЗ (2016-2017 учебный год - 5850 чел.) 1482 ребенка-инвалида (2016-2017 учебный год - 1563 чел.)

В 133 образовательных организациях создана «безбарьерная» среда (21,6% от общего количества образовательных организаций), в том числе в 50 детских садах, 68 школах; 9 учреждениях дополнительного образования, 6 профессиональных образовательных организациях.

В регионе ежегодно увеличивается количество детей с ОВЗ, детей-инвалидов, получающих образование по месту жительства в дошкольных, общеобразовательных, профессиональных организациях.

79 дошкольных образовательных организаций в 21 муниципальном образовании посещают 1803 ребенка с ОВЗ (2016-2017 год – 1604 чел.), в том числе 241 ребенок-инвалид. В дошкольных образовательных организациях работают 106 групп компенсирующей направленности, 6 групп комбинированной направленности. 260 детей с ОВЗ посещают группы общеразвивающей направленности, 64 ребенка с ОВЗ посещают группы комбинированной направленности.

204 общеобразовательные организации в 30 муниципальных образованиях области посещают 2 944 ребенка с ОВЗ (2016/2017 - 2647 чел.), в том числе 767 детей-инвалидов, в том числе 420 чел - на дому. В общеобразовательных организациях открыты 1440 инклюзивных классов, в которых обучаются 28 831 ребенок, в том числе 2604 ребенка с ОВЗ. В коррекционных классах обучаются 340 детей с ОВЗ.

В 2017 году курсы повышения квалификации повышения квалификации по проблемам реализации инклюзивного образования введения Федерального государственного образовательного стандарта для обучающихся с ОВЗ, организация обучения детей с задержкой психического развития, нарушением интеллекта, расстройствами аутистического спектра (далее - РАС) и синдромом Дауна прошли 1216 педагогических работника

С 2015 года в Костромской области осуществляется деятельность по созданию системы комплексного сопровождения детей с ОВЗ, детей-инвалидов, детей с ТМНР, в том числе с синдромом Дауна, РАС.

На территории региона проживают 511 детей с ТМНР, в том числе 126 детей с синдромом Дауна, 136 детей с РАС.

В 2017-2018 учебном году 24 дошкольные образовательные организации в 12 муниципальных образованиях (Кострома, Буй, Мантурово, Шарья, Волгореченск, Буйский, Костромской, Красносельский, Нерехтский, Островский, Сусанинский, Поназыревский районы) посещают совместно со сверстниками, не имеющими ограничений в состоянии здоровья 20 детей с синдромом Дауна, 31 ребенок – с РАС.

В данных учреждениях имеются узкие специалисты (дефектологи, логопеды, психологи), помогающие осваивать детям адаптированные программы дошкольного образования. В учреждениях имеется специализированное оборудование для детей (сенсорные комнаты)- бассейн, различное развивающее оборудование). Квалифицированные специалисты детского сада осуществляют коррекционную работу с детьми, имеющими нарушения в развитии.

В 2017-2018 учебном году в 13 школах в 10 муниципальных образованиях (Кострома, Буй, Шарья, Кадынский, Костромской, Красносельский, Поназыревский, Пыщугский, Солигаличский, Судиславский районы) в 1 классе обучаются 16 детей с РАС (5 детей с синдромом Дауна, 8 детей с РАС обучаются в государственных общеобразовательных организациях). Обучение детей данной категории организовано как индивидуально (на дому), так и в классе (совместно со сверстниками).

Кроме того, общеобразовательные организации (государственные и муниципальные) посещают 44 ребенка с синдромом Дауна (37 чел. – государственные, 7 чел. – муниципальные), 79 детей с РАС (43 чел. – государственные, 36 чел. – муниципальные).

С целью организации комплексного сопровождения семей, воспитывающих детей с РАС, с июня 2017 года совместно с Фондом поддержки детей, находящихся в трудной жизненной ситуации, реализуется Программа оказания комплексной медико-социальной и психолого-

педагогической помощи детям с РАС и семьям, их воспитывающим, «Мир, открытый для всех» (далее – Программа).

Программой предусмотрены мероприятия, направленные на диагностику, образование, социализацию детей с РАС, создание специализированных структурных подразделений для детей с РАС в учреждениях социальной защиты, здравоохранения, образования, создание условий для самореализации родителей детей с РАС, повышение информированности населения о детях с РАС.

Мероприятия Программы реализуются во взаимодействии с организациями родителей, воспитывающих детей с РАС, - Костромской региональной организацией «Рука в руке», Фондом «Открыть мир».

Целесообразность развития рынка услуг психолого-педагогического сопровождения детей с ограниченными возможностями здоровья обусловлена ростом количества детей с ограниченными возможностями развития, в том числе детей-инвалидов; необходимостью удовлетворения потребностей родителей на комплексное сопровождение детей с ограниченными возможностями здоровья, в том числе детей-инвалидов.

В Костромской области работает более 10 общественных организаций, оказывающих услуги психолого-педагогического сопровождения без взимания родительской платы, в том числе «Дети-Ангелы», «Арт Группа Взаимопомощи «Другие Мы», «Открыть мир», «Психологическая студия развития «Гармония», «Центр духовного развития, социальных инноваций и реабилитации детей с особенностями развития через современное искусство «Снежевичка» и др.

### **Рынок услуг в сфере культуры**

В Костромской области в рамках реализации государственной культурной политики, направленной на обеспечение конституционных прав граждан на доступ к культурным ценностям, участие в культурной жизни, пользование учреждениями культуры, патриотическое и нравственное воспитание, сохраняется развитая сеть государственных и муниципальных учреждений отрасли «Культура».

В 2017 году она составила 837 учреждений с учетом структурных подразделений централизованных клубных и библиотечных систем, из них:

- 2 федеральных государственных учреждения культуры («Государственный мемориальный и природный музей-заповедник А.Н.Островского «Щельково», «Костромской государственный цирк – филиал федерального казенного предприятия «Российская государственная цирковая компания»);

- 18 областных государственных учреждений, подведомственных департаменту культуры Костромской области;
- 818 муниципальных учреждений (в это число входят и структурные подразделения централизованных клубных и библиотечных систем).

Таблица 25

Структура учреждений культуры Костромской области

Вид учреждения	Количество учреждений			
	Всего	Областных государственных	Муниципальных	Федеральных ведения Минкультуры России
Культурно-досуговые учреждения	380	1	379	0
Библиотеки	373	4	369	0
Театры и концертные организации	7	5	2	0
Музеи	14	3	9	1
Детские школы искусств	54	0	54	0
Колледжи, областной учебно-методический центр	4	4	0	0
Киноорганизации и киноучреждения	1	0	1	0
Парки, зоопарки	3	0	3	0
Цирк	1	0	0	1
<b>Итого</b>	<b>837</b>	<b>17</b>	<b>818</b>	<b>2</b>

Основные сегменты соответствующего рынка услуг, сферы предоставления населению культурных благ, где в силу различных причин осуществляют деятельность только (преимущественно) государственные и (или) муниципальные организации:

1) услуги по библиотечному обслуживанию населения (373 библиотеки, включая филиалы межпоселенческих библиотек и централизованных библиотечных систем, в соответствии с нормами действующего законодательства бесплатно осуществляют основные виды библиотечного обслуживания);

2) услуги государственных (муниципальных) культурно-досуговых учреждений, связанные с участием граждан в любительских объединениях (кружках, клуба по интересам, самодеятельных коллективах), киноvideопоказом (в том числе бесплатные киноvideосеансы), проведением массовых мероприятий на бесплатной и платной основе (380 культурно-досуговых учреждений);



3) услуги профессиональных репертуарных театров (2 областных государственных театра, 1 – муниципальный);

4) услуги профессиональных концертных организаций и профессиональных концертных творческих коллективов в сфере музыкального искусства (3 областных государственных учреждения, 1 – муниципальное).

Необходимо отметить, что деятельность организаций различных форм собственности в сфере культуры не сводится исключительно к оказанию услуг населению и имеет важное значение для патриотического, духовно-нравственного воспитания, сохранению исторического и культурного наследия, создания условий для реализации каждым человеком его творческого потенциала, обеспечения доступа граждан к знаниям, информации, культурным ценностям и благам.

В связи с этим, Основы государственной культурной политики, утвержденные Указом Президента Российской Федерации от 24 декабря 2014 года № 808 относят к субъектам культурной политики органы государственной власти Российской Федерации и органы местного самоуправления, образовательные, научные организации, организации культуры, общественные объединения и организации, иные организации, осуществляющие деятельность в области искусства, науки, образования, просвещения, воспитания, семейных отношений, работы с детьми и молодежью.

Департаментом культуры Костромской области, органами управления культуры муниципальных образований области, государственными и муниципальными учреждениями отрасли «Культура» с учетом вышеназванных целей и задач государственной культурной политики осуществляется системное взаимодействие с действующими на территории региона негосударственными (немуниципальными) организациями, в том числе:

- по реализации совместных культурных проектов, обеспечению участия организаций разных форм собственности в проведении мероприятий, посвященных государственным праздникам и памятным датам России, праздникам народного календаря, масштабных культурных акциях (Ночь музеев, Ночь искусств, Ночь кино), фестивалях, выставках-ярмарках;

- по созданию музейных экспозиций и осуществлению выставочных проектов;

- по обеспечению участия бизнес-сообщества в благотворительных акциях (ежегодная благотворительная акция «Белый цветок», новогодний благотворительный аукцион в пользу талантливых детей), предоставлению

льгот на посещение негосударственных (немуниципальных) учреждений и проводимых ими культурных мероприятий для инвалидов, многодетных и приемных семей;

- по оказанию консультативной и методической помощи негосударственным (немуниципальным организациям), в том числе по вопросам соискания грантов и субсидий, участия в федеральных целевых программах;

- по повышению квалификации кадров негосударственных (немуниципальных) организаций через участие в обучающих мероприятиях, семинарах и мастер-классах, информальное и неформальное образование;

- по осуществлению информационно-рекламной деятельности, в том числе с использованием сети Интернет;

- по включению негосударственных (немуниципальных) учреждений, осуществляющих деятельность в сфере культуры, в мероприятия туристической направленности.

Данная деятельность приносит социально значимый результат, способствует формированию позитивного имиджа негосударственных (немуниципальных) учреждений, осуществляющих деятельность в сфере культуры, повышает качество оказываемых ими услуг и проводимых мероприятий, что положительно сказывается и на конкурентоспособности указанных учреждений.

Доля расходов бюджета, выделяемых на финансирование деятельности негосударственных (немуниципальных) организаций в сфере культуры, составила за 2016 год 7% от областного бюджета по отрасли «Культура» (данные за 2017 год будут приведены дополнительно).

В целях поддержки и развития профессионального хореографического искусства в Костромской области предоставляются субсидии из областного бюджета некоммерческим организациям, осуществляющим деятельность в сфере профессионального хореографического искусства (за исключением государственных (муниципальных) учреждений).

Критериями отбора некоммерческих организаций являются:

- 1) осуществление некоммерческой организацией деятельности в сфере хореографического искусства и наличие указанного вида деятельности в уставе некоммерческой организации;

- 2) наличие опыта работы в сфере профессионального хореографического искусства не менее 3 лет;

- 3) проведение не менее 80 концертов с количеством зрителей не менее 50,0 тысяч человек в году, предшествующем году получения субсидии.

В 2017 году данная субсидия выплачена АНО «Национальный балет «Кострома» в объеме 26 миллионов рублей, в результате за год проведены свыше 90 мероприятий с количеством посетителей свыше 85 тысяч человек.

В 2018 году департаментом культуры Костромской области, органами управления культуры муниципальных образований области, государственными и муниципальными учреждениями отрасли «Культура» будет продолжена деятельность по взаимодействию с негосударственными (немуниципальными) организациями по указанным выше направлениям с учетом изменений в действующем законодательстве, регулирующим предоставление государственной поддержки социально ориентированным некоммерческим организациям, в т.ч. на оказание общественно полезных услуг.

### **Рынок услуг жилищно-коммунального хозяйства**

Жилищно-коммунальное хозяйство региона – это многофункциональный комплекс, который включает в себя взаимозависимые, но в то же время и достаточно автономные предприятия и организации социальной и производственной сфер. Производственная структура жилищно-коммунального хозяйства в настоящее время интегрирует более 30 видов деятельности, ведущими из которых являются жилищное хозяйство, теплоснабжение, холодное и горячее водоснабжение, водоотведение и очистка сточных вод.

Модернизация объектов коммунальной инфраструктуры в сфере электро-, тепло-, водоснабжения и водоотведения осуществляется, в том числе, за счет реализации инвестиционных программ ресурсоснабжающих предприятий.

В настоящее время на территории Костромской области действует 15 инвестиционных программ в сферах электроснабжения, теплоэнергетики, водоснабжения и водоотведения на общую сумму более 1,59 млрд. руб. По итогам 2017 года инвестиционные программы реализованы на 63% (1003,7 млн. руб.)

На 2018 год к реализации запланировано 16 инвестиционных программ, объем финансирования мероприятий данных программ составляет 1,5 млрд. руб.

Программными мероприятиями предусмотрены работы по строительству, модернизации и реконструкции объектов коммунальной инфраструктуры, направленные как на повышение качества и надежности коммунальных услуг, так и на подключение новых объектов к инженерным системам.

Источниками финансирования данных программ являются плата за подключение, амортизационные отчисления, прибыль на капитальные вложения (инвестиции), привлеченные и собственные средства, бюджетные средства, возврат НДС. Привлечение денежных средств осуществляется через тарифные источники, либо заемные средства.

В настоящий момент на территории Костромской области действуют и реализуются 7 концессионных соглашений:

- город Галич - 2 концессионных соглашения в отношении теплоснабжения, объем инвестиций 161,89 млн. рублей, в отношении объектов водоснабжения и водоотведения, объем инвестиций 99 млн. рублей;
- город Шарья – 1 концессионное соглашение в отношении водоснабжения, водоотведения, объем инвестиций 50 млн. рублей;
- город Нерехта – 2 концессионных соглашения в отношении теплоснабжения, объем инвестиций 25 млн. рублей, в отношении объектов водоснабжения и водоотведения, объем инвестиций 85 млн. рублей;
- п. Апраксино Костромского муниципального района – 1 концессионное соглашение в отношении объектов водоотведения, объем инвестиций 5,89 млн. рублей;
- Зебляковское сельское поселение Шарьинского муниципального района – 1 концессионное соглашение в отношении объектов водоснабжения, объем инвестиций 400 тыс. рублей.

По данным соглашениям переданы в концессию 1193 объекта ЖКХ. Общий объем частных инвестиций составляет 427,18 млн. рублей.

Департаментом ТЭК и ЖКХ Костромской области совместно с органами местного самоуправления проводится работа по передаче объектов ЖКХ в концессию. В настоящее время актуализирован график передачи объектов ЖКХ неэффективных МУПов в концессию, утвержден перечень мероприятий (дорожная карта) по передаче объектов ЖКХ в концессию, разработаны методические рекомендации, а также модель конкурсной

В соответствии с утвержденным графиком органами местного самоуправления проведено 10 открытых конкурсов по передаче в концессию имущества неэффективных предприятий ЖКХ: МУП «ТВТ» муниципального района город Нерехта и Нерехтский район (2 конкурса, в том числе 1 повторно), МУП «Ресурс» Островского муниципального района (2 конкурса, в том числе 1 повторно), МУП «Макарьевское КХ», МУП ЖКХ «Коммунсервис» Павинского муниципального района (4 конкурса, в том числе 2 повторно), МУП «Номженское ЖКХ».

Указанные конкурсы признаны несостоявшимися по причине отсутствия заявок участников.

Администрацией Павинского муниципального района в настоящее время проводятся мероприятия по согласованию концессионного соглашения в отношении объектов теплоснабжения в органах исполнительной власти Костромской области.

Кологривским, Костромским и Красносельским муниципальными районами конкурсы не проводились.

Жилищно-коммунальное хозяйство, являясь одной из важнейших отраслей обслуживания, представляет собой наиболее крупную, социально значимую часть регионального хозяйства. Основой его развития является постоянная потребность населения и объектов социальной сферы в услугах жилищно-коммунального хозяйства.

По состоянию на 1 января 2018 года на территории Костромской области всего получили лицензию на осуществление деятельности по управлению многоквартирными домами (далее - МКД) 100 управляющих организаций, в том числе 48 управляющих компаний (далее – УК) в г. Костроме.

В 26 лицензированных компаниях дома в управлении отсутствуют, в т.ч. в 10 компаниях г. Костромы.

Из 100 лицензированных компаний 9 являются муниципальными, 7 компаний находятся в стадии ликвидации, в 6 компаниях проходит процедура банкротства (ООО «Дом», ООО «УК Градострой», ООО УК «Нея», МУП «АДС», МП «ЖКХ Чистые Боры», ООО «Гермес-сервис»), в отношении ООО «РСК» принято решение об исключении недействующего юридического лица из ЕГРЮЛ. ООО УК «Жилстрой-1» ликвидировано. Действие лицензий 3 УК (ООО «ЦУН», ООО «УК Жилстрой-1», ООО «Вохмажилсервис») прекращено в связи с прекращением деятельности по управлению МКД.

В 2017 году основания по аннулированию лицензии отсутствовали. За не исполнение предписаний Инспекции принудительно из реестра лицензий исключено 4 многоквартирных дома у 3-х управляющих компаний.

В целях осуществления лицензионного контроля Инспекцией проведено 1728 проверок (1388 – выездных, 340 – документарных), в том числе 1081 проверка по обращениям граждан и юридических лиц, 638 проверок – по контролю исполнения предписаний, 9 – плановых.

В ходе инспекционных мероприятий обследовано 2890,3 тыс. кв. метров жилищного фонда, выявлено 1863 нарушения эксплуатации жилищного фонда.

По результатам проверок выдано 2893 исполнительных документа, в том числе:

- 514 протокола об административных правонарушениях,
- 651 предписание об устранении выявленных нарушений,
- 1728 акта.

В 2017 году возбуждено 526 административных дела: 511 в отношении юридических лиц, 15 в отношении должностных лиц.

Решениями мировых судей рассмотрение административных дел в большинстве случаев завершилось устным замечанием – 249, наложением штрафа – 91, предупреждением – 15.

Общая сумма наложенных штрафов составила 13968 тыс. рублей (с учетом штрафов, наложенных в 2016 году, но вступивших в силу в 2017 году).

В целях осуществления регионального государственного жилищного надзора Инспекцией проведено 397 проверок (355 – выездные, 42 – документарные), в том числе 141 проверка по обращениям граждан и юридических лиц, 236 проверок по контролю исполнения предписаний, а также 20 плановых проверок.

В ходе инспекционных мероприятий обследовано 219,03 тыс. кв. метров жилищного фонда, выявлено 370 нарушений эксплуатации жилищного фонда.

По результатам проверок выдано 820 исполнительных документа, в том числе:

- 197 протоколов об административных правонарушениях,
- 226 предписаний об устранении выявленных нарушений,
- 397 актов.

В 2017 году возбуждено 213 административных дел: 154 в отношении юридических лиц, 14 в отношении должностных лиц, 45 в отношении физических лиц.

Решениями мировых судей рассмотрение административных дел в большинстве случаев завершилось наложением штрафа – 98 случаев, устным замечанием – 23, предупреждением – 26.

Общая сумма наложенных штрафов составила 1259,63 тыс. рублей (с учетом штрафов, наложенных в 2016 году, но вступивших в силу в 2017 году).

По результатам проведенных проверок Инспекцией формируется статистическая отчетность о проведенных Инспекцией мероприятиях в отношении управляющих компаний по 13 показателям с учетом площади управляемых домов. Данная информация размещается на официальном сайте Инспекции.

Государственной жилищной инспекцией Костромской области заключено Соглашение о взаимодействии с ОГКУ «Областная диспетчерская служба жилищно-коммунального хозяйства» в целях оперативного обмена между сторонами информацией.

В рамках Соглашения организована работа «горячей телефонной линии» для жителей региона по вопросам в сфере жилищно-коммунального хозяйства.

Ежеквартально, государственной жилищной инспекцией Костромской области проводятся «горячие телефонные линии» по актуальным вопросам. Также заявитель может направить обращение в электронном виде посредством «Электронной приемной», которая находится на официальном сайте государственной жилищной инспекции Костромской области в разделе «Направить обращение», либо посредством электронной почты (e-mail: [gji@adm44.ru](mailto:gji@adm44.ru)) или через систему ГИС ЖКХ.

Инспекцией ведется учет и регистрация обращений граждан и организаций в форме электронного документооборота по средствам приема обращений «Электронная приемная» в информационно-телекоммуникационной сети «Интернет».

### **Розничная торговля**

В Костромской области торговля формирует около 15% внутреннего регионального продукта, в отрасли трудоустроено порядка 50 тыс. человек.

Департаментом экономического развития Костромской области совместно с органами местного самоуправления Костромской области проводится работа по реализации Стратегии развития торговли в Российской Федерации на 2015-2016 годы и период до 2020 года, в том числе по развитию многоформатной инфраструктуры торговли.

В муниципальных районах и городских округах разработаны «дорожные карты» по содействию развитию торговли, включающие мероприятия по обеспечению товарами первой необходимости населения, проживающего в малых и удаленных населенных пунктах, организации ярмарочной торговли.

В целях анализа состояния и развития потребительского рынка области ежегодно проводится информационно-аналитическое наблюдение за осуществлением торговой деятельности на территории области, которое включает сбор и обобщение информации о хозяйствующих субъектах и торговых объектах в разрезе муниципальных образований области.

По информации органов местного самоуправления на территории области насчитывается около 5,6 тыс. стационарных торговых объектов общей площадью 662,5 тыс. кв. м.

Средняя по региону обеспеченность населения площадью торговых объектов по состоянию на 1 января 2018 года составляет 1021,6 кв. м на 1000 человек, что выше установленного для Костромской области норматива минимальной обеспеченности торговыми площадями в 2,2 раза (норматив - 466,5 кв.м).

Увеличивается количество магазинов торговых сетей, расширяется география их присутствия в регионе. Если в 2010 году крупные сети были представлены лишь в 4 муниципальных образованиях, в 2012 – в 14, то в настоящее время уже в 25. В 2017 году открылись первые сетевые магазины в Антроповском и Кологривском районах. На территории Костромской области работает около 290 магазинов продовольственных торговых сетей («Магнит», «Пятерочка», «Дикси», «Высшая лига», «Десяточка»), около 50 открылось в 2017 году.

С 2012 года доля оборота розничных торговых сетей в общем товарообороте увеличилась более чем в 2 раза.

Цены на продовольственные товары, реализуемые в магазинах розничных торговых сетей, являются одними из самых доступных. Высокий уровень конкуренции и гибкая ценовая политика торговых сетей позволяют сдерживать рост цен на социально значимые товары.

В муниципальных районах области представлена сеть предприятий бывшей потребительской кооперации. Под брендами крупных региональных ритейлеров осуществляют деятельность предприниматели по франчайзинговой системе, открывая на территории региона магазины формата «шаговой доступности». По экспертным оценкам, доля оборота магазинов «шаговой доступности» составляет более двух третей оборота розничной торговли по Костромской области.

В рамках подпрограммы «Развитие торговли в Костромской области» государственной программы «Экономическое развитие Костромской области на период до 2025 года» предусмотрены мероприятия по развитию малых и средних форматов торговли, увеличению количества нестационарных и мобильных торговых объектов, организации ярмарочной торговли.

Нестационарные торговые объекты выполняют важную экономическую и социальную функцию, являясь каналом сбыта продукции мелких и средних производителей, которых еще не достигли необходимого объема производства для выхода в розничные сети.



На территории Костромской области по состоянию на 1 января 2018 года осуществляют деятельность более 950 нестационарных торговых объектов, в том числе 230 мобильных торговых объектов. Около 74% нестационарных торговых объектов реализуют продовольственные товары.

Широко представлена нестационарная фирменная торговля местных товаропроизводителей («Мясной Гурман», «Шувалово», «Мясной Двор», «Парус», «Тепличный комбинат Высоковский»), что обеспечивает доступность для населения качественных свежих продуктов.

Мобильные торговые объекты (автолавки) осуществляют обеспечение населения социально значимыми продовольственными товарами, в том числе в удаленных и труднодоступных населенных пунктах, где отсутствуют стационарные торговые объекты. Более 50% (120) мобильных торговых объектов работают в районах и обслуживают 304 населенных пунктов.

На территории Костромской области осуществляют деятельность 8 розничных рынков, в том числе 3 сельскохозяйственных, 2 продовольственных и 3 универсальных. Товарооборот на розничных рынках и ярмарках по сравнению с аналогичным периодом прошлого года сократился на 24,2%. Доля продаж на розничных рынках и ярмарках области в общем товарообороте составила 1,7%.

Избыточные требования федерального законодательства к организации розничных рынков привели к их закрытию или преобразованию в иные форматы торговли, имеющие менее жесткие требования по организации и осуществлению торговли. Количество розничных рынков с 2008 года уменьшилось в 5 раз, количество торговых мест – в 6,7 раза. Минпромторгом России подготовлены поправки в законодательство о розничных рынках. Планируется упростить работу по созданию рынков, смягчить требования к управляющим компаниям, простимулировать интерес к рынкам со стороны производителей и торговли.

Ярмарки позволяют максимально быстро вовлечь в торговлю продукты и товары, производимые недалеко от населенных пунктов и, соответственно, дать толчок к увеличению их производства. В результате потребитель на регулярной основе получает свежую и доступную продукцию.

Внесены изменения в порядок организации ярмарок на территории Костромской области. В целях исключения коррупционной составляющей в случае, когда организатором ярмарки является юридическое лицо или индивидуальный предприниматель, предусмотрено проведение конкурса на право заключения договора на организацию ярмарки.

Ярмарки проводятся в соответствии с планом организации ярмарок на текущий год. Вносимые изменения подлежат размещению на официальном сайте органа местного самоуправления и департамента экономического развития Костромской области.

В муниципальных образованиях области выделено около 80 площадок для организации постоянно действующих ярмарок.

За 2017 год на территории Костромской области проведено 436 ярмарок, в том числе 276 универсальных, 52 продовольственных, 54 непродовольственных, 42 сельскохозяйственных и 12 тематических.

В регионе проведена работа по активизации сбыта продукции малых хозяйств и хозяйств населения, в том числе личных подсобных и дачных хозяйств. В августе-октябре 2017 года дополнительно организовано 26 сезонных ярмарок на 1130 торговых мест.

Ярмарочная торговля востребована в большей мере в городе Костроме и крупных районных центрах, где ярмарки остаются оптимальной формой торговли для реализации сельскохозяйственной продукции, продукции местных товаропроизводителей и граждан, занимающихся садоводством. Популярностью у костромичей пользуются ярмарки «выходного дня» товаропроизводителей на площадках торговых центров. Отмечается уверенный спрос на плодоовощную продукцию, посадочный материал, рыбу, молочные товары.

Увеличение количества торговых объектов разных хозяйствующих субъектов способствует развитию конкуренции, создает более комфортную среду для потребителей и расширяет каналы сбыта для отечественных товаропроизводителей, способствует сдерживанию роста цен. В течение 2017 года в рейтинге регионов РФ по уровню цен на социально значимые продовольственные товары Костромская область находилась на 44-56 ранговых позициях (1 – максимальные цены, 86 – минимальные цены).

В целом рынок розничной торговли Костромской области характеризуется достаточно высоким уровнем конкуренции.

На территории Костромской области по состоянию на 1 января 2018 года осуществляют фармацевтическую деятельность 104 юридических лица и индивидуальных предпринимателя, имеющих лицензию на розничную торговлю лекарственными препаратами, из них:

- 4 аптечных организаций муниципальной формы собственности, осуществляющих розничную торговлю лекарственными препаратами по 6 адресам мест осуществления деятельности;

- 75 аптечных учреждений частной формы собственности, осуществляющих розничную торговлю лекарственными препаратами по 332 адресам мест осуществления деятельности, из них 15 индивидуальных предпринимателей, осуществляющих розничную торговлю лекарственными препаратами по 54 адресам мест осуществления деятельности;

- 24 организациям государственной формы собственности, осуществляющих розничную торговлю лекарственными препаратами в сельской местности через 282 структурных подразделений (ФАП, ФП и врачебные амбулатории);

- 1 государственное унитарное предприятие «Костромская областная аптечная база», осуществляющих розничную торговлю лекарственными препаратами по 47 адресам мест осуществления деятельности.

61 юридическое лицо имеют лицензию на оборот наркотических средств и психотропных веществ и их прекурсоров.

ГУП «Костромская областная аптечная база» имеет лицензию на оптовую торговлю, а также имеет лицензию на оборот наркотических средств и психотропных веществ с правом их распределения.

Доля негосударственных аптечных организаций, осуществляющих розничную торговлю фармацевтической продукцией, в общем количестве аптечных организаций, осуществляющих розничную торговлю фармацевтической продукцией в субъекте Российской Федерации, к 2018 году – не менее 92.

В целях улучшения оказания лекарственной помощи, своевременного обеспечения населения сельских поселений ГУП «Костромская областная аптечная база» осуществляет поставку лекарственных препаратов в 315 фельдшерско-акушерских пунктов в соответствии с их представленными заявками.

В 2017 году ГУП «Костромская областная аптечная база» открыто 8 розничных структурных подразделения (8 аптек), осуществляющих розничную торговлю лекарственными препаратами. Пролицензировано на деятельность связанную с оборотом наркотических средств и психотропных веществ 3 аптечных пункта. В 2018 году запланировано открытие 4 аптек и аптечных пунктов в городе Костроме и в области.

В настоящее время предприятие активно участвует в поставках лекарственных препаратов в рамках государственных контрактов, заключаемых в соответствии с требованиями Федерального Закона № 44-ФЗ «О контрактной системе в сфере закупок товаров, работ, услуг для обеспечения государственных и муниципальных нужд».

Распоряжением Правительства Российской Федерации от 05.09.2015 № 1738-р «Об утверждении стандарта развития конкуренции в субъектах Российской Федерации» по рынку медицинских услуг утвержден показатель «Доля затрат на медицинскую помощь по обязательному медицинскому страхованию, оказанную негосударственными (немуниципальными) медицинскими организациями, в общих расходах на выполнение территориальных программ обязательного медицинского страхования»: в 2017 году – не менее 8%, по итогам 2017 года фактическая доля затрат на медицинскую помощь по обязательному медицинскому страхованию, оказанную негосударственными медицинскими организациями, в общих расходах на выполнение территориальных программ обязательного медицинского страхования составила – 8,7 %.

### **Рынок услуг перевозок пассажиров наземным транспортом**

Разделом 7 «Рынок услуг перевозок пассажиров автомобильным транспортом» Плана мероприятий («дорожной карты») по содействию развитию мер конкуренции в Костромской области на 2016 – 2018 годы, утвержденного распоряжением губернатора Костромской области от 9 марта 2016 года № 123-р, предусмотрены контрольные показатели в сфере регулярных перевозок пассажиров и багажа автомобильным транспортом общего пользования в межмуниципальном сообщении.

На долю автомобильного транспорта приходится порядка 90% перевезенных пассажиров. Регулярность движения автобусов во всех видах сообщения составляет более 95%.

В 2017 году в области сохранены все межмуниципальные маршруты. Регулярные перевозки пассажиров и багажа автомобильным транспортом на межмуниципальных маршрутах области осуществляют 26 перевозчиков различных форм собственности, в том числе: 2 – государственные, 4 – муниципальные, 10 – открытые акционерные общества и общества с ограниченной ответственностью, 9 – индивидуальные предприниматели.

С 26 перевозчиками заключены договоры сроком по 31 декабря 2019 года. Стоит отметить, что крупным перевозчиком и единственным автотранспортным предприятием, которое обслуживает большинство социально-значимых маршрутов области (34 маршрута), является ГП «Костромское ПАТП №3».

Существующая маршрутная сеть в Костромской области охватывает 6 городских округов, 24 муниципальных района, а также сельские населенные пункты области.

Среднесписочное количество подвижного состава насчитывает порядка 300 единиц автобусов, которые обслуживают 117 межмуниципальных маршрутов: 30 междугородных и 87 пригородных с учетом сложившейся маршрутной сети и существующего спроса населения на транспортные услуги. 74 автобуса имеют возможность использовать газомоторное топливо. Наиболее распространенными марками автобусов для перевозки пассажиров, являются ПАЗ, ЛиАЗ и ГАЗ, но также для перевозки пассажиров перевозчики чаще стали использовать автобусы повышенной комфортности (как правило, на дальние расстояния).

Среднесписочная численность работающих на автотранспортных предприятиях, обслуживающих межмуниципальные маршруты, в 2017 году составила 880 человек. Среднемесячная заработная плата работников отрасли составляет более 17 тыс. рублей.

Для сохранения достигнутого уровня транспортного обслуживания населения и обеспечения безубыточной работы перевозчиков из областного бюджета в 2017 году предоставлены субсидии на возмещение перевозчикам недополученных доходов в связи с предоставлением услуг по перевозкам пассажиров по ценам ниже экономически обоснованных в объеме 121,6 млн. рублей. Субсидирование пассажирских перевозок из бюджета области позволило:

- сохранить оптимальную сеть социально-значимых межмуниципальных автобусных маршрутов, выполняемых пассажирскими автотранспортными предприятиями и индивидуальными предпринимателями на территории области;
- обеспечить транспортную доступность населения к объектам социальной инфраструктуры.

В целях реализации областного и федерального законодательства в 2017 году населению области продолжали предоставляться меры социальной поддержки в виде льготного проезда на общественном автомобильном, городском электрическом, железнодорожном и внутреннем водном транспорте.

В рамках взаимодействия по вопросам транспортного обслуживания жителей области департаментом совместно с администрациями муниципальных образований Костромской области проводится работа по следующим направлениям:

- организация межмуниципальных маршрутов, начинающихся или заканчивающихся в муниципальных образованиях;
- организация муниципальных маршрутов;

- рассмотрение обращений граждан муниципального образования и меры реагирования на них;
- организация работы муниципальных комиссий по обеспечению безопасности движения;
- оказание методической помощи в разработке и принятии нормативной правовой базы по организации транспортного обслуживания населения на территории муниципального образования;
- проведение совместных контрольных проверок за работой пассажирского транспорта и т.д.

Кроме того, в качестве показателя эффективности деятельности направленной на развитие конкурентной среды в сфере транспортных услуг, департаментом транспорта отмечено отсутствие в 2017 году сообщений от субъектов предпринимательской деятельности, потребителей транспортных услуг, связанных с отсутствием конкуренции либо ее неразвитостью в сфере автомобильных пассажирских перевозок на территории Костромской области.

### **Рынок услуг связи**

По состоянию на 1 января 2018 года на территории Костромской области оказывают услуги связи 73 оператора, из них 43 – юридические лица и индивидуальные предприниматели, зарегистрированные на территории Костромской области.

Общее количество действующих базовых станций подвижной радиотелефонной связи на территории Костромской области – 2337 ед., из них 319 введено в эксплуатацию в 2017 году (в течение 2016 года введены в эксплуатацию 92 базовые станции подвижной радиотелефонной связи).

Услуги связи третьего поколения (3G) на территории областного центра и центров всех муниципальных районов предоставляются не менее чем тремя операторами.

Услуги связи четвертого поколения (4G) на территории области предоставляются тремя операторами. ПАО «МегаФон» введена в эксплуатацию базовая станция стандарта LTE в с. Парфеньево. Таким образом, к концу 2017 года мобильный интернет 4G от МегаФон стал доступен всем жителям городских округов и административных центров районов Костромской области. Число абонентов мобильного интернета 4G Мегафон в Костромской области за 2017 год выросло на 53%. Это соответствует российским тенденциям развития сотовой связи в целом: в 2017 году число пользователей 4G-смартфонов в России выросло вдвое.

Проведена существенная модернизация оператора ООО «Т2 Мобайл» (Теле2). Развернуты базовые станции стандарта LTE-1800 в г.Кострома и 14 центрах муниципальных районов (г.Шарья, Буй, Галич, Нерехта, Мантурово, Чухлома, Нея, пгт. Красное-на-Волге, Кадый, п.Антропово, Островское, Судиславль, Сусанино, с. Парфеньево,). Базовые станции стандарта LTE ПАО «МТС» функционируют на территории областного центра, городов Шарья, Буй, Макарьев, Галич, Нерехта, Волгореченск, Мантурово, Чухлома, Нея, Солигалич, пгт. Красное-на-Волге, Поназырево, Кадый, п.Островское.

Изменение абонентской базы характеризуется снижением количества абонентов фиксированной телефонной связи и ростом абонентов подвижной радиотелефонной связи и широкополосного доступа (даже – ШПД). Снижение абонентов услуг местной телефонной связи по отношению к 2016 году составило 6,2%. Рост абонентской базы услуг подвижной радиотелефонной связи составил до 7,7% (ПАО «ВымпелКом» (БиЛайн)).

Реализованы важнейшие социальные проекты, обеспечивающие современными услугами связи население проблемных по развитию инфраструктуры связи районов Костромской области. Совместными усилиями администрации Костромской области и Теле2 на территории Шартановского сельского поселения Чухломского района и Вожеговского сельского поселения Нейского муниципального района введены в эксплуатацию базовые станции стандарта GSM. Совместными усилиями администрации Костромской области и оператора связи ПАО «Ростелеком» на территории д. Федоровское Чухломского района проложена оптоволоконная линия связи.

В рамках реализации проекта по устранению цифрового неравенства, по состоянию на 1 января 2018 года, установлены 33 точки доступа к универсальной услуге связи. После установки точки доступа население получает возможность доступа к сети «Интернет» со скоростью до 10 Мбит/с (технология WiFi либо ADSL).

С целью повышения качества вещания филиалом РТРС «Костромской ОРТПЦ» введен в эксплуатацию Центр формирования мультиплексов в г. Кострома. На всех объектах установлено оборудование для региональных врезок и начато региональное вещание на программах «Россия-1» и «Россия-24» в составе 1 мультиплекса. Введено в эксплуатацию оборудование для обеспечения вставки в сигналы телеканалов сети цифрового наземного телевизионного вещания сигналов местного наполнения. Организовано вещание программы «Радио России+МП» в FM диапазоне на объектах: Павино, Пыщуг, Островское, Вохма, Парфеньево, Чухлома. Введены в эксплуатацию 4 передатчика 2 мультиплекса в н.п. Парфеньево, Хмелевка,

Чухлома, Огонково. Таким образом, строительство сети вещания 2 мультиплекса в Костромской области завершено.

В состав УФПС Костромской области – филиал ФГУП «Почта России» входит 6 почтамтов (три – 1-ой категории, три – 3-ей категории), 382 отделения почтовой связи (64 городских отделения, 315-сельских), 3 передвижных отделения почтовой связи. В 2017 году отремонтировано 44 отделения почтовой связи, в т.ч. 25 в рамках проекта «Доступная среда». В 2017 году УФПС Костромской области – филиалом ФГУП «Почта России» активно развивались услуги: «Партионная почта», «Личный кабинет», «Комплексный сервис 3 в 1», «Бокс-сервис», «Директ Мейл В2В», «Доставка - курьер», проект «Почта Банк».

Таким образом, в 2017 году компании рынка услуг связи Костромской области продемонстрировали устойчивые темпы развития, поддерживали качество работы своей сети на традиционно высоком уровне, стремясь обеспечить устойчивый доступ к связи в отдаленных районах Костромской области.

В ближайшее время кардинальных изменений в структуре рынка услуг связи не предвидится. Конкуренция переходит из ценовой плоскости в область качества услуг и обслуживания, а также дополнительных возможностей, которые компании готовы предложить жителям Костромской области.

Условия для развития конкуренции на рынке услуг связи в Костромской области созданы.

### **Рынок услуг социального обслуживания населения**

По состоянию на 1 января 2018 года включены в реестр поставщиков социальных услуг Костромской области 11 негосударственных организаций социального обслуживания:

- КООО «Воскресение» имени И.Е. Беляева, основателя и попечителя Костромского Александровского Православного Братства;
- ЧУ «Ковалевский центр помощи детям, оставшимся без попечения родителей»;
- Некоммерческий благотворительный фонд «Надежда»;
- областной общественный благотворительный фонд помощи беспризорным детям «Примирение»;
- Костромская Благотворительная областная общественная организация «Остров»;
- Костромская областная общественная организация «Психологическая студия развития «Гармония»;



- Костромская региональная молодежная общественная организация поддержки людей с синдромом Дауна «Арт-группа взаимопомощи «Другие Мы»;
- Костромское региональное отделение Общероссийской общественной организации инвалидов «Всероссийское общество глухих»;
- автономная некоммерческая организация реабилитационный центр «Дом на Волге»;
- Костромская региональная общественная организация детей-инвалидов и их родителей «Дети-Ангелы»;
- Костромская региональная общественная организация «Духовно-просветительский центр «Кострома».

В соответствии с постановлением администрации Костромской области от 5 декабря 2014 года № 489-а «О компенсации поставщику или поставщикам социальных услуг, которые включены в реестр поставщиков социальных услуг, но не участвуют в выполнении государственного задания (заказа), при получении у них гражданином социальных услуг, предусмотренных индивидуальной программой предоставления социальных услуг, в 2015-2017 годах» департаментом по труду и социальной защите населения Костромской области даны консультации поставщикам социальных услуг, в том числе негосударственным организациям, индивидуальным предпринимателям, по вопросам включения в реестр поставщиков социальных услуг Костромской области, условий предоставления субсидий из областного бюджета на возмещение затрат при получении у них гражданином социальных услуг.

В соответствии с постановлением администрации Костромской области от 11 февраля 2014 года № 31-а «О порядке определения объема и условий предоставления субсидий из областного бюджета некоммерческим организациям, осуществляющим деятельность в сфере воспитания и развития детей-сирот и детей, оставшихся без попечения родителей (за исключением государственных (муниципальных) учреждений), в 2017 году» предоставляются субсидии Ковалевскому детскому дому. По состоянию на 1 января 2018 года перечислена субсидия в размере 7212,0 тыс. рублей.

### **Приоритетные рынки по содействию развитию конкуренции**

В регионе особое внимание уделяется развитию отраслей экономики, производящих конкурентоспособную и экспортоориентированную продукцию.

В соответствии с Концепцией долгосрочного социально-экономического развития Российской Федерации на период до 2020 года, Стратегией социально-экономического развития Костромской области на период до 2025 года на территории Костромской области реализуется ряд мер, направленных на переход к инновационному социально ориентированному типу развития экономики.

Одной из таких мер является поддержка развития существующих производств и создание благоприятного инвестиционного климата в регионе.

Важнейшей отраслью экономики является **машиностроение**, предприятия которой выпускают промышленную продукцию для всех отраслей экономики. Отличительной особенностью машиностроительного комплекса Костромской области является широкая диверсификация выпускаемой продукции. Продукция востребована как на внутреннем, так и внешнем рынках.

Одним из приоритетных направлений развития определено участие костромских предприятий в реализации отраслевых планов импортозамещения по линии Минпромторга России, а также получение различных видов финансовой поддержки федерального уровня.

### **Рынок автокомпонентов**

Более 50 лет на территории области выпускаются детали цилиндропоршневой группы для двигателей внутреннего сгорания; фильтры очистки топлива, масла, воздуха; комплекты резинотехнических изделий (прокладок) для ремонта двигателей.

АО «Костромской завод автокомпонентов» выпускает детали цилиндропоршневой группы для двигателей внутреннего сгорания; фильтры очистки топлива, масла, воздуха; комплекты резинотехнических изделий (прокладок) для ремонта двигателей.

Предприятие входит в холдинг «Мотордеталь» и осуществляет свою деятельность на территории многофункционального парка «Индустриальный».

Продукция востребована и поставляется как во все регионы России через разветвлённую сеть региональных представителей, так и в 40 стран мира. Рыночная доля выпуска ЦПГ на территории России составляет порядка 40%.

Ассортимент деталей ЦПГ, фильтров, комплектов РТИ и вкладышей охватывает всю отечественную технику с двигателями – ВАЗ, ЗМЗ, УМЗ, ЗИЛ, ВМТЗ, ММЗ, КАМАЗ, СМД, ЯМЗ, АМЗ, ЧТЗ, а также Mercedes, MAN, Volvo, Iveco, Perkins, Renault и др.

Основными потребителями являются ОАО «КАМАЗ», ОАО «Ярославский моторный завод», ОАО «Минский моторный завод», ОАО «Ульяновский моторный завод», ОАО «Алтайский моторный завод» и др.

Ежегодно расширяются поставки на локализованные производства двигателей Рено, Ниссан, Форд, Фольксваген и др. Для осуществления этих проектов проводится активная инвестиционная политика, направленная на развитие и модернизацию производственных мощностей, внедрение нового оборудования, создание новых технологий, направленных на повышение качества и конкурентоспособности выпускаемой продукции.

Для получения мер государственной поддержки из средств федерального бюджета использует разные инструменты.

Так за последние три года на развитие рынка автокомпонентов, расширения линейки выпускаемой продукции получена господдержка из средств федерального бюджета в размере 210,8 млн. руб.

Кроме того, получены два льготных займа Фонда развития промышленности общей суммой 500 тыс. руб. и открыта кредитная линия в рамках проектного финансирования в размере 1,4 млрд. руб. Это позволит увеличить объемы и качество выпускаемой продукции, занять новые рынки сбыта и повысить конкурентоспособность продукции.

### **Производство деталей для гражданской авиации**

Гражданское авиастроение представляет собой одну из ключевых отраслей развития любого государства, так как требует комплексной работы огромного количества предприятий разной специализации. Целью гражданского сегмента самолётостроения является выход на мировой рынок и захват определённой доли этого рынка, а также обеспечение внутреннего рынка страны товарами собственного производства.

В Костромской области данный рынок в рамках производства кабельной продукции для гражданского самолётостроения существует с 2006 года.

С 2014 года на территории области положено начало развитию производства механообработки деталей для потребностей авиастроения.

Для реализации данного проекта ЗАО «Электромеханический завод «Пегас» закуплено высокоточное механообрабатывающее оборудование (обрабатывающие центры MAZAK производства Японии).

Данный проект направлен на выпуск металлических изделий высокого качества.

За 2017 год изготовлено 53 877 металлических изделий для 4 потребителей данной продукции.

В рамках получения мер государственной поддержки на развитие данного сегмента рынка за последние 3 года получена господдержка из средств федерального бюджета в размере 10,1 млн.руб.

Это позволит увеличить объемы и качество выпускаемой продукции, занять новые рынки сбыта и повысить конкурентоспособность продукции.

### **Производство древесностружечных плит и пилопродукции, погонажных изделий, клееной продукции**

Кроме того, Костромская область обладает конкурентными преимуществами для развития лесопромышленного комплекса.

Лесистость территории региона составляет 74%. Регион обладает крупнейшими в европейской части Российской Федерации запасами леса. Запас древесины на корню превышает 700 млн. куб. м. По запасам древесины область занимает 1 место в Центральном федеральном округе, в европейской части России – 6 место. Это позволяет развивать лесопромышленный комплекс в непосредственной близости от густонаселенного центра страны – значительного потребителя его продукции.

Расчетная лесосека по Костромской области составляет 11,7 млн. куб. м, в том числе по хвойному составу 3,8 млн. куб. м, однако фактически используется менее чем на 50%.

Лесопромышленный комплекс занимает 3 место в экономике Костромской области по объему производства. Наибольший удельный вес в региональной структуре экспорта составляет лесопромышленная группа товаров, которая формирует порядка 65% объема экспортируемой продукции.

В 2017 году обработка древесины занимала 25% в структуре отгрузки товаров собственного производства обрабатывающих производств.

В лесопромышленном комплексе Костромской области осуществляют деятельность около 500 предприятий и организаций и порядка 1 000 индивидуальных предпринимателей.

Лесопромышленный комплекс Костромской области производит порядка 7% древесно-стружечных плит, производимых в Российской Федерации, 11% клееной фанеры и 11% древесно-волокнистых плит.

Из основных видов продукции, производимой лесопромышленным комплексом, на территории Костромской области в основном реализуется продукция лесозаготовок (около 80%) и лесопиления (около 30-40%). Продукция крупных деревообрабатывающих предприятий (фанера клееная,

древесно-волокнистые плиты и древесно-стружечные плиты) в основном реализуется за пределы Костромской области, в том числе на экспорт (фанера порядка 90-98%, древесно-стружечные плиты порядка 80-87%, древесно-волокнистые плиты порядка 90%).

Для решения проблемы переработки древесины лиственных пород необходимо развитие в регионе производства древесно-стружечных плит, погонажных изделий, биотоплива.

Наличие большого количества низкосортной древесины создает условия для развития производства глубокой переработки, древесно-стружечных и древесно-волокнистых плит и различных изделий из них.

В связи со снижением конкурентоспособности существующего производства (повышенные издержки производства, моральное и физическое старение оборудования) предприятиями предполагается замена существующего оборудования на современное и высокопроизводительное.

С целью развития производств, увеличения доли рынка выпускаемой продукции некоторыми предприятиями планируется приобретение и монтаж современного лесопильного оборудования, строительство лесоперерабатывающих цехов, организация производства биотоплива из отходов лесопереработки, а также мебельного щита и клееной продукции.

### **Рынок туристских услуг**

Рынок туристских услуг отнесен к числу приоритетных рынков, так как для Костромской области с её уникальным историко-культурным наследием, большим количеством природных достопримечательностей развитие туризма является одним из важнейших условий устойчивого развития экономики в регионе, создания новых рабочих мест.

Туристская отрасль Костромской области насчитывает около 600 хозяйствующих субъектов, занято порядка 5,7 тыс. человек, ежегодный прирост числа занятых оценивается на уровне 3%.

Количество турагентств (данные статистики) – 70 ед.

Количество коллективных средств размещения (данные годовых отчетов муниципальных образований) – 115 ед., в том числе:

- гостиницы и аналогичные средства размещения 81 ед. (из них в Костроме – 39 ед.);

- специализированные средства размещения: базы отдыха, дома отдыха – 21 ед., санатории, профилактории, пансионаты с лечением – 13 ед.

Уровень конкуренции на рынке туристских услуг в регионе оценивается департаментом культуры Костромской области как высокий. Государственных и муниципальных предприятий (организаций) отрасли

«Туризм» в Костромской области не имеется, равно как и сегментов рынка, на которых в силу нормативных требований или объективных причин могут осуществлять деятельность только государственные и (или) муниципальные организации. ОГБОУ ДПОС «Костромской областной учебно-методический центр» вошел в Федеральный реестр туроператоров Российской Федерации. На базе данного учреждения проводятся курсы повышения квалификации экскурсоводов.

В целях развития внутреннего и въездного туризма у региона существует главная задача подготовить качественный и эксклюзивный продукт. Костромская область имеет значительный рекреационный потенциал и богатое историческое наследие, о чем свидетельствуют данные исследований.

Туры в Костромскую область становятся востребованными как среди жителей российских мегаполисов (Санкт-Петербурга и Москвы), так и среди иностранных туристов. Ежегодный прирост туристического потока в регион оценивается на уровне 4%. В 2015 году турпоток увеличился на 12%.

По результатам мониторинга, перспективными видами на среднесрочный период (3-5 лет) определены: агроэкотуризм (сельский), отдых в туристских центрах и зонах с развитой материальной базой и инфраструктурой активного туризма, физической культуры и спорта, отдых в специализированных туристских комплексах семейного типа с развитой материальной базой для занятий и развлечений детей, зимний туризм, лечебно-оздоровительный туризм в санаториях Костромской области, событийный туризм, туризм в условиях природной среды (активный, экстремальный) и социальный туризм.

В настоящее время согласно реестру туристских ресурсов Костромской области на территории региона реализуется 99 экскурсионных маршрутов преимущественно культурно-познавательного, паломнического и экологического направлений. Департаментом культуры области совместно с департаментом образования и науки области сформирован перечень маршрутов образовательного туризма (83 программы).

Перспективными проектами представляется создание туристско-рекреационных кластеров, что позволит обеспечить предоставление полного спектра туристических услуг на территории региона (размещение, питание, транспорт, культурно-развлекательные и интерактивные программы, охота, рыбалка и др.).

Проводится работа в рамках празднования 50-летия маршрута «Золотое кольцо России». В 2017 году глава города Костромы Ю.В. Журин принял участие в подписании Протокола о намерениях создания Союза городов

Золотого кольца России, а также в церемонии вручения свидетельств участников национального туристического проекта «Золотое кольцо России» с участием Министра культуры Российской Федерации Владимира Мединского.

В 2017 году подписано соглашение с ООО «ЭТНО-ДЕРЕВНЯ» в целях развития сотрудничества в области презентации экономического, природно-ресурсного, сельскохозяйственного, культурного, туристического, научного, промышленного, исторического, этнографического потенциала региона на территории культурно-образовательного центра «ЭТНОМИР». В сфере межрегионального взаимодействия по реализации межрегионального культурно-познавательного туристического проекта «Русские усадьбы» Костромская область приняла участие в подписании соответствующего соглашения между регионами – участниками проекта.

В 2017 году Костромская область приняла участие в федеральном проекте «Гастрономическая карта России», который направлен на популяризацию этногастрономических и сельских туров по России, на продвижение блюд национальной (региональной) кухни, а также на выявление перспективных региональных продуктов с наибольшим экспортным потенциалом. Регион войдет в единую интерактивную «Гастрономическую карту России», которая будет опубликована в открытом доступе на Национальном туристическом портале RUSSIA.TRAVEL на нескольких иностранных языках. В проекте приняли участие 12 товаропроизводителей региона.

Объемы регионального туристического бизнеса могут существенно возрасти за счет внедрения новых типов турпродукта и развития уже имеющихся, в том числе:

- формирование экопоселений и агрогородков, баз активного отдыха, комплексов придорожного обслуживания, яхт-клубов;
- медицинского и оздоровительного туризма;
- охотничьих и рыболовных хозяйств;
- водного и конного туризма;
- авто- и мототуризма.

Результатом реализации целевого сценария развития туристической отрасли региона станет:

- увеличение объема предоставляемых туристских услуг и, как следствие, увеличение налоговых поступлений в областной бюджет;
- увеличение количества принимаемых областью туристов и экскурсантов до 940-960 тыс. чел. к 2018 году.

### **3.5. Утверждение плана мероприятий («дорожной карты») по содействию развитию конкуренции в субъекте Российской Федерации, подготовленного в соответствии с положениями Стандарта (далее – «дорожная карта»)**

В соответствии с требованиями Стандарта развития конкуренции, утвержденного распоряжением Правительства Российской Федерации №1738-р от 5 сентября 2015 года, в Костромской области разработан план мероприятий («дорожная карта») по содействию развитию конкуренции в Костромской области на 2016-2018 годы.

«Дорожная карта» утверждена распоряжением губернатора Костромской области от 9 марта 2016 года №123-р «Об утверждении комплекса мер по содействию развитию конкуренции в Костромской области».

На основании проведенного в 2017 году мониторинга состояния и развития конкурентной среды на рынках товаров, работ и услуг Костромской области, сложившейся социально-экономической ситуации в регионе, а также в соответствии с требованиями раздела V Стандарта развития конкуренции, внесены изменения в «дорожную карту» (распоряжение губернатора Костромской области от 27 ноября 2017 года № 954-р) (<http://dep-economy44.ru/uploads/files/rasporyazhenie.pdf>).

Внесены изменения в части:

- 1) корректировки контрольных показателей и перечня мероприятий на приоритетных рынках в связи с изменением планов предприятий по выпуску продукции, а также прогнозных параметров социально-экономического развития региона;
- 2) корректировки перечня системных мероприятий, направленных на оптимизацию процедур государственных закупок;
- 3) определения департамента экономического развития Костромской области исполнителем мероприятий по промышленному и инвестиционному развитию региона.

В соответствии с пунктами 31, 32 Стандарта развития конкуренции, «дорожной картой» предусмотрены системные мероприятия, направленные на развитие конкурентной среды в регионе.

План мероприятий («дорожная карта») по содействию развитию конкуренции в Костромской области на 2016-2018 годы, утвержденный распоряжением губернатора Костромской области от 9 марта 2016 года №123-р (в ред. от 27.11.2017 № 954-р) содержит 14 групп системных



мероприятий, способствующих развитию конкуренции на территории Костромской области:

1) мероприятия, направленные на оптимизацию процедур государственных закупок;

2) мероприятия, направленные на устранение избыточного государственного регулирования и снижение административных барьеров;

3) мероприятия, направленные на совершенствование процессов управления объектами государственной собственности Костромской области и ограничение влияния государственных предприятий на конкуренцию;

4) мероприятия, направленные на стимулирование новых предпринимательских инициатив за счет проведения образовательных и других мероприятий, обеспечивающих, в том числе возможности для поиска, отбора, обучения потенциальных предпринимателей и их работу на первоначальном этапе;

5) мероприятия, направленные на развитие механизмов поддержки технического и научно-технического творчества детей и молодежи, а также на повышение их информированности о потенциальных возможностях саморазвития, обеспечения поддержки научной, творческой и предпринимательской активности;

6) мероприятия, направленные на обеспечение равных условий доступа к информации о реализации государственного имущества Костромской области и ресурсов всех видов, находящихся в государственной собственности;

7) мероприятия, направленные на мобильность трудовых ресурсов, способствующую повышению эффективности труда;

8) мероприятия, направленные на содействие развитию и поддержке междисциплинарных исследований, включая обеспечение условий для коммерциализации и промышленного масштабирования результатов, полученных по итогам проведения таких исследований;

9) мероприятия, направленные на развитие механизмов практико-ориентированного (дуального) образования и механизмов кадрового обеспечения высокотехнологичных отраслей промышленности по сквозным рабочим профессиям (с учетом стандартов и разработок международной организации WorldSkillsInternational);

10) мероприятия, направленные на создание институциональной среды, способствующей внедрению инноваций и увеличению возможности хозяйствующих субъектов по внедрению новых технологических решений;

11) мероприятия, направленные на содействие созданию и развитию институтов поддержки субъектов малого предпринимательства в

инновационной деятельности (прежде всего, финансирование начальной стадии развития организации, гарантия непрерывности поддержки), обеспечивающих благоприятную экономическую среду для среднего и крупного бизнеса;

12) мероприятия, направленные на содействие развитию негосударственных (немуниципальных) социально ориентированных некоммерческих организаций;

13) организация мониторинга состояния и развития конкурентной среды на рынках товаров и услуг Костромской области;

14) реализация механизмов общественного контроля за деятельностью субъектов естественных монополий.

Регулирование системы государственных и муниципальных закупок осуществляется Федеральным законом от 5 апреля 2013 года № 44-ФЗ «О контрактной системе в сфере закупок товаров, работ, услуг для обеспечения государственных и муниципальных нужд».

В целях централизации, эффективности закупок для обеспечения нужд Костромской области, государственных бюджетных учреждений, государственных унитарных предприятий Костромской области с начальными максимальными ценами контрактов более 250 тыс. рублей и противодействия коррупции при проведении закупок постановлением администрации Костромской области от 29 ноября 2013 года № 500-а создано уполномоченное учреждение - областное государственное казенное учреждение «Агентство государственных закупок Костромской области» (далее - ОГКУ «АГЗКО»).

В состав системы закупок для государственных заказчиков Костромской области, бюджетных учреждений, унитарных предприятий Костромской области входят 368 областных заказчиков (областные государственные бюджетные и казенные учреждения, государственные унитарные предприятия, органы государственной власти Костромской области), контролирующим органом в сфере закупок является департамент финансового контроля Костромской области.

В 2017 году для государственных нужд области размещено заказов на поставку товаров, выполнение работ, оказание услуг на сумму 10,08 млрд. рублей, в том числе через ОГКУ «АГЗКО» -9,4 млрд. рублей, из них 19% - у субъектов малого предпринимательства, социально ориентированных некоммерческих организаций. Общая экономия бюджетных и внебюджетных средств, полученная по результатам закупок товаров (работ, услуг) для государственных нужд области, составила 553млн. рублей.

В целях импортозамещения особая роль при проведении закупок отводится отечественным, в том числе местным товаропроизводителям: в 2017 году с применением льгот и ограничений для отечественного производителя проведено 3465 конкурентных процедур.

Средний показатель конкуренции в 2017 году по процедурам определения поставщиков (подрядчиков, исполнителей), проведенным для нужд Костромской области, составил 3 участника на одну проведенную процедуру. При этом по 2 638 процедурам (или по 37% процедур) определения поставщика (подрядчика, исполнителя) показатель конкуренции составил 1 участник на одну проведенную процедуру. Одной из причин этого является недостаточное знание предпринимателями правил участия в государственных закупках.

В связи с этим разработаны и размещены на официальном сайте департамента экономического развития Костромской области методические материалы для поставщиков, участвующих в закупках, обеспечена работа Интернет-ресурса «Витрина закупок», организуется и проводятся семинары для поставщиков (подрядчиков, исполнителей), контрактных управляющих, членов контрактных служб заказчиков.

На основании изложенного, актуальной проблемой в сфере закупок остается невысокий уровень конкуренции.

В целях привлечения большего числа участников закупок для нужд Костромской области администрацией Костромской области особое внимание уделяется расширению практики проведения совместных торгов для отраслевых заказчиков на одноименные товары. В 2017 году проведено 217 совместных аукционов на поставку медикаментов, топлива, бумаги офисной с общей начальной ценой контрактов в размере 293,63 млн. рублей (что в 2 раза больше по сравнению с аналогичным периодом предыдущего года). По итогам заключенных контрактов экономия составила свыше 26,2 млн. рублей.

В целях повышения эффективности закупок, расширения практики проведения совместных торгов для отраслевых заказчиков в 2017 году администрацией Костромской области принято постановление от 14 марта 2017 года № 88-а «О внесении изменений в постановление администрации Костромской области от 29 ноября 2013 года № 500-а», устанавливающее порядок взаимодействия государственных заказчиков Костромской области с ОГКУ «АГЗКО».

Кроме того, в регионе ведется работа по устранению избыточного государственного регулирования и снижению административных барьеров.

В 2017 году в Костромской области продолжена работа по совершенствованию развития института оценки регулирующего воздействия проектов нормативных правовых актов (далее - ОРВ) и экспертизы действующих актов Костромской области.

ОРВ проектов НПА на региональном уровне проводится на систематической основе. За 2017 год подготовлено 148 заключений по ОРВ, экспертизе и оценке фактического воздействия.

С целью создания условий максимального благоприятствования хозяйствующим субъектам при открытии своего дела и ведении бизнеса обеспечена возможность получения предпринимателями государственных и муниципальных услуг, предусмотренных постановлением Правительства Российской Федерации от 27 сентября 2011 года № 797 «О взаимодействии между многофункциональными центрами предоставления государственных и муниципальных услуг и федеральными органами исполнительной власти, органами государственных внебюджетных фондов, органами государственной власти субъектов Российской Федерации, органами местного самоуправления», постановлением администрации Костромской области от 28 декабря 2012 года № 604-а «Об утверждении перечня государственных услуг, предоставляемых исполнительными органами государственной власти Костромской области через многофункциональный центр». Созданы специализированные окна МФЦ для бизнеса с расширенным набором услуг для предпринимателей.

На комиссии по проведению административной реформы утверждены и внедрены в муниципальных образованиях Костромской области 12 унифицированных административных регламентов предоставления муниципальных услуг в сфере образования, жилищных правоотношений, строительства, 7 унифицированных административных регламентов предоставления муниципальных услуг в сфере земельных правоотношений, разработано 48 проектов унифицированных административных регламентов в остальных сферах предоставления муниципальных услуг. Основной задачей унификации муниципальных услуг является их оптимизация за счет исключения избыточных процедур и, как следствие, сокращение сроков предоставления услуг, а также реализация принципа экстерриториальности предоставления услуг.

С целью повышения качества предоставления государственных и муниципальных услуг, исполнения государственных и муниципальных функций за счет использования общих информационных ресурсов, уменьшения времени на поиск и обработку информации в электронной форме успешно функционирует система межведомственного электронного

взаимодействия. Обеспечено качественное функционирование Комплексной системы предоставления услуг населению Костромской области (ККСКО) и региональной системы межведомственного электронного взаимодействия. ККСКО подключены все органы власти и все органы местного самоуправления области, а также все филиалы ОГКУ «МФЦ». Уровень ошибок сервисов межведомственного электронного взаимодействия не превышает 1% от общего обращения к ним. Организовано межведомственное взаимодействие при осуществлении функций по государственному контролю (надзору) и муниципальному контролю. Утверждены технологические карты межведомственного взаимодействия при осуществлении государственных функций исполнительных органов государственной власти Костромской области. В федеральные органы исполнительной власти направлены соответствующие сводные запросы, разработаны типовой перечень видов муниципального контроля, типовые технологические карты межведомственного взаимодействия при осуществлении муниципальных функций органов местного самоуправления муниципальных образований Костромской области. В администрации Костромской области имеется возможность обмена документами в электронном виде с любым субъектом Российской Федерации и федеральным органом власти, подключенным к системе межведомственного электронного документооборота.

В рамках исполнения распоряжения администрации Костромской области от 21 июля 2015 года № 152-ра «Об утверждении плана мероприятий «Сокращение сроков прохождения административных процедур на 2015 – 2017 годы в сфере инвестиционной и предпринимательской деятельности» сокращены сроки административных процедур в сфере инвестиционной и предпринимательской деятельности. За период с 2015 года срок прохождения согласительных и разрешительных процедур сократился более чем на треть (справочно: срок оказания административных процедур по регистрации юридического лица составляет 3 дня; по государственной регистрации права собственности – 3 дня; по предоставлению сведений, содержащихся в ЕГРП – 1 день; по постановке объектов на государственный кадастровый учет – 3 дня; по подготовке и выдаче ГПЗУ – от 4 до 20 дней (в зависимости от конкретного муниципального образования); по подготовке и выдаче разрешения на строительство, реконструкцию объекта капитального строительства – от 3 до 6 дней (в зависимости от конкретного муниципального образования); по подготовке и выдаче разрешения на ввод в эксплуатацию объекта капитального строительства – от 3 до 5 дней (в зависимости от конкретного муниципального образования).

Упрощено прохождение согласительных и разрешительных процедур при реализации инвестиционных проектов. Данное направление реализуется в рамках сокращения сроков прохождения административных процедур в области строительства, градостроительства и земельных отношений.

Одним из важных направлений является оптимизация структуры государственного имущества Костромской области.

Программа приватизации государственного имущества Костромской области на 2017-2019 годы утверждена постановлением Костромской областной Думы от 24 ноября 2016 года № 383.

По итогам инвентаризации государственного имущества Костромской области в программу приватизации включено 30 объектов недвижимого имущества, невостребованного областными организациями, из них:

2 объекта – продано;

17 объектов – не реализовано в связи с признанием торгов несостоявшимися по причине отсутствия заявок;

11 объектов – находятся в стадии предпродажной подготовки (проведения рыночной оценки и формирования конкурсной документации).

Соотношение количества приватизированных государственных предприятий за 2013-2017 годы к общему количеству, действующих и не находящихся в процедуре банкротства, по состоянию на конец 2017 года составляет 133,3%.

В целях совершенствования процессов управления объектами госсобственности Костромской области в 2018 году планируется реализовать долю Костромской области в ООО «Костромарегионторф».

Следующим мероприятием Дорожной карты является обеспечение и сохранение целевого использования государственных объектов недвижимого имущества в социальной сфере.

В рамках реализации мероприятия Дорожной карты по содействию развитию практики применения механизмов государственно-частного партнерства в социальной сфере за период с 2013 по 2016 заключено 9 договоров безвозмездного пользования государственным имуществом в целях создания современных нефрологических центров в области и офисов врачей общей практики в городах Костроме, Галич и Шарья.

В 2018 году планируется продолжать работу по предоставлению неиспользуемого государственного имущества в рамках государственно-частного партнерства.

В целях содействия развитию субъектов малого и среднего предпринимательства по состоянию на 1 января 2018 года в Бизнес-

инкубаторе (ОГБУ «Агентство по развитию предпринимательства Костромской области» по ул. Локомотивной, д. 2) действует 11 договоров аренды, заключенных с начинающими предпринимателями. Установлена льготная арендная плата. Площадь арендованных помещений составляет 0,9 тыс. кв. метров. Доходы, полученные от сдачи в аренду государственного имущества за 2017 год, составили 1 028 тыс. рублей.

Всего в городе Костроме и на территории области в отношении государственного имущества с субъектами малого и среднего предпринимательства заключено 324 договора аренды на помещения общей площадью 30,2 тыс. кв. метров.

В 2018 году планируется предоставить в аренду еще около 3 тыс. кв. метров (неиспользуемые помещения в Торговых рядах города Костромы, а также временно неиспользуемые помещения областных учреждений).

В целях обеспечения равных условий доступа к информации о приватизации государственного имущества Костромской области информация размещается на официальных сайтах в сети «Интернет»: на сайте Российской Федерации о продаже приватизируемого государственного и муниципального имущества на электронной торговой площадке «РТС-тендер», на Портале государственных органов Костромской области, на сайте Продавца - департамента имущественных и земельных отношений Костромской области, на сайте торгово-промышленной палаты, сайтах муниципальных образований.

Важным аспектом повышения инвестиционной привлекательности в соответствии с «дорожной картой» является разработка «готовых бизнес-решений» - инвестиционных предложений с проработанным технико-экономическим обоснованием.

С целью привлечения инвесторов на территорию Костромской области производится размещение на Инвестиционном портале Костромской области [www.investkostroma.ru](http://www.investkostroma.ru) региональных инвестиционных предложений, приоритетных для реализации на территории Костромской области, а также перечня свободных производственных площадок.

В 2017 году разработаны и размещены на Инвестиционном портале Костромской области региональные инвестиционные предложения:

1. Создание производства сухих кормов для домашних животных в Костромской области;
2. Производство древесных наполнителей для кошачьих туалетов;
3. Строительство завода керамических материалов в Костромской области;

4. Организация производства мороженого;
5. Организация производства кондитерских изделий;
6. Создание стеклотарного завода мощностью 185 тонн стекла в сутки на территории Костромской области;
7. Организация производства удобрений из торфа в Костромской области (с учетом существующей минерально-сырьевой базы);
8. Создание современного производства перевязочных изделий медицинского назначения на тканевой основе;
9. Организация производства продукции из сапропеля (с учетом существующей минерально-сырьевой базы).

В 2017 году в Костромской области сформирована и реализуется «дорожная карта» по развитию технического творчества, сформирована система образовательных событий для разных возрастных категорий обучающихся, открыты пилотные площадки по реализации дополнительных общеобразовательных программ по ведущим направлениям технического творчества в городских округах: г.Шарья (лесопромышленность), г.Галич (автомеханика), г.Волгореченск (энергетика), г.Кострома, п. Красное-на-Волге (дизайн ювелирных изделий).

Комплекс мер, направленных на создание условий для развития дополнительного образования детей в сфере научно-технического творчества и освоения инженерно-технических компетенций, в том числе робототехнике включает в себя проведение региональных мероприятий, направленных на развитие технического творчества детей. В 2017 году проведены 15 областных конкурсов (олимпиады, форумы и т.п.) технического творчества детей, из них по робототехнике – 2, два региональных этапа Всероссийских конкурсов (олимпиад) технического творчества детей, 11 областных соревнований по техническим видам спорта. Впервые в 2017 году ГКУ ДО «Центром технического творчества» был организован региональный фестиваль по робототехнике «РобоСТАРТ». Фестиваль в течение года проводился для обучающихся начальной школы и для обучающихся 5-9 классов. Демонстрационно-показательный этап Фестиваля включал: выставку творческих работ, показательные выступления, представление аннотации.

В 2017 году в Костромской области в мероприятиях, направленных на развитие технического творчества приняли участие более 3 тысяч детей. Активность участия обучающихся в конкурсах, соревнованиях, конференциях, олимпиадах, акциях в сфере технического творчества и образования детей и молодежи повысилась на 30%.



В каникулярное время проведены образовательные площадки и профильные смены для детей в сфере технического творчества. В 2017 году в 7 муниципальных образованиях за весенние и летние каникулы в 21 учреждении функционировало 23 образовательные площадки с количеством охваченных детей 464 человека, это в два раза больше, чем за тот же период 2016 года.

В 2017 году на 30% увеличен охват обучающихся различных возрастных категорий дополнительными общеобразовательными программами, программами внеурочной деятельности технической направленности по сравнению с 2016 годом.

Для создания условий по развитию дополнительного образования детей в сфере научно-технического творчества и освоения инженерно-технических компетенций, в том числе робототехнике, в 2017 году Костромская область участвовала в конкурсном отборе и стала победителем конкурса на создание детского технопарка «Кванториум».

С 23 октября по 1 декабря 2017 года в рамках регионального фестиваля научно-технического творчества «Инновационная волна» на базе ОГКУ ДО «Костромской областной центр научно-технического творчества «Истоки» прошла региональная выставка-конкурс научно – технических работ, изобретений, современных разработок, рационализаторских предложений «Инновационный потенциал молодежи Костромской области». Более 100 молодых ученых из 32 образовательных организаций и предприятий представили экспонаты по 12 направлениям развития науки и техники, приоритетным для экономики и социальной сферы Костромской области, а также соответствующим направлениям Международного Конкурса молодых изобретателей «Инновационный потенциал молодежи»: энергоресурсосбережение; агропромышленный комплекс; социально-гуманитарная сфера; устойчивое развитие, глобальные изменения и экосистемы; промышленное производство; лесопромышленный комплекс; информационные технологии общества, в том числе использование компьютерных и прикладных программ для создания электронных продуктов; нанотехнологии и нанонауки, мультифункциональные материалы, основанные на системе знаний, и новые производственные процессы и устройства; транспорт; авиация и космос, робототехника; качество и сохранение продовольственной продукции; продукция учебно-производственных мастерских, в каждом из которых предусмотрены 4 номинации: идея, разработка, изобретательство, рационализация. Лучшие работы рекомендованы для участия в молодежных конкурсах

21 Московского Международного Салона изобретений и инновационных технологий «Архимед».

Департаментом по труду и социальной защите населения Костромской области ежемесячно формируется областной банк вакансий с предоставлением жилья. По состоянию на 1 января 2018 года в наличии - 241 вакансия с предоставлением жилья в муниципальных образованиях Костромской области. Информация о вакансиях Костромской области содержит краткую характеристику рабочего места и размер заработной платы, наличие жилья. Она размещается на стендах городских и районных центров занятости населения области, в сети Интернет на информационном ресурсе «Работа в России». Ежемесячно банк вакансий региона направляется в 22 региона Российской Федерации, с которыми заключены соглашения о взаимодействии по содействию гражданам в переселении.

Кроме того, на официальном сайте департамента по труду и социальной защите населения размещаются основная информация о ситуации на рынке труда и рейтинг востребованных профессий области (рабочих и служащих) с указанием максимального и минимального размера заработной платы.

Вакансии, поступающие в областную службу занятости из других регионов Российской Федерации, размещаются на официальном сайте департамента по труду и социальной защите населения Костромской области и доводятся через ОГКУ Центры занятости населения до сведения граждан, желающих найти работу в другой местности.

В текущем году (по состоянию на 1 января 2018 года) органами службы занятости в Костромской области было трудоустроено 16,8 тыс. безработных граждан, из них 501 человек (или 3%) были трудоустроены в другую местность.

Положение о размерах, порядке и условиях предоставления безработным гражданам финансовой поддержки при переезде и безработным гражданам и членам их семей при переселении в другую местность для трудоустройства по направлению органов службы занятости утверждено постановлением администрации Костромской области от 11 мая 2012 года № 173-а.

В 2017 году организован переезд 4 безработных граждан в другую местность с целью трудоустройства в пределах Костромской области.

В общей численности безработных граждан (2165 человек) удельный вес граждан, получивших государственную услугу содействия безработным гражданам в переезде и безработным гражданам и членам их семей в

переселении в другую местность для трудоустройства по направлению органов службы занятости, составляет 0,1%.

С целью содействия развитию и поддержки междисциплинарных исследований, включая обеспечение условий для коммерциализации и промышленного масштабирования результатов, полученных по итогам проведения таких исследований, в 2017 году проведены следующие мероприятия.

17-18 марта 2017 года в рамках Областного форума научной молодежи «Шаг в будущее» состоялись круглые столы с участием студентов выпускных курсов, магистров, аспирантов образовательных организаций высшего образования и специалистов департамента образования и науки Костромской области, отраслевых департаментов, работодателей: «Естественные науки и инженерные технологии», «Социально-гуманитарные науки», «Экономические науки», «Сельскохозяйственные науки. Адаптивная интенсификация сельского хозяйства России». В рамках круглых столов представителям отраслевых департаментов, промышленных предприятий и организаций социальной сферы города и области было представлено более 40 научных проектов.

С 23 октября по 1 декабря 2017 года в рамках Дней профессионального образования и регионального фестиваля научно-технического творчества «Инновационная волна» прошла региональная выставка-конкурс научно – технических работ, изобретений, современных разработок, рационализаторских предложений «Инновационный потенциал молодежи Костромской области». Более 100 молодых ученых из 32 образовательных организаций и предприятий представили экспонаты по 12 направлениям развития науки и техники, приоритетным для экономики и социальной сферы Костромской области, а также соответствующим направлениям Международного Конкурса молодых изобретателей «Инновационный потенциал молодежи».

Кроме того, Костромской государственной сельскохозяйственной академией в 2017 году с целью презентации научно-исследовательской деятельности проведены мероприятия:

- встречи администрации вуза с руководителями предприятий;
- сформирован каталог инновационных разработок, готовых к внедрению в производство, и представлен департаменту агропромышленного комплекса Костромской области, руководителям сельскохозяйственных предприятий, а также размещен на сайте вуза.

Костромским государственным университетом также проводилась работа по презентации инновационных разработок и научно-исследовательских достижений в рамках встреч с представителями исполнительных органов государственной власти, органов местного самоуправления и с работодателями.

Кроме того, 1 февраля 2017 года в администрации области состоялось совещание по вопросу текущего состояния и перспектив развития изобретательской и рационализаторской деятельности в регионе.

В мероприятии приняли участие заслуженные рационализаторы Костромской области и Российской Федерации, представители Центрального совета и Костромского областного совета Всероссийского общества изобретателей и рационализаторов (ВОИР), промышленных предприятий и учебных организаций региона.

В ходе совещания обсуждались: текущее состояние и перспективы развития технического творчества на территории региона, мероприятия, направленные на создание системы поддержки изобретательской и рационализаторской деятельности в Костромской области.

В части развития промышленного комплекса, формирующего треть валового регионального продукта, в рамках реализации закона Костромской области от 4 декабря 2015 года № 30-6-ЗКО «О регулировании отдельных вопросов в сфере промышленной политики Костромской области» на среднесрочную перспективу реализуется государственная программа Костромской области «Экономическое развитие Костромской области на период до 2025 года», утвержденная постановлением администрации региона от 18 августа 2015 года № 301-а. В программе закреплены инструменты поддержки, продекларированные законом, такие как: субсидии и налоговые льготы, специальный инвестиционный контракт, государственная информационная система промышленности, поддержка промышленных округов и др.

В Костромской области продолжается работа по созданию промышленных округов.

На территории многофункционального парка «Индустриальный» в г. Костроме осуществляют деятельность 12 резидентов, инвестиционный портфель которых порядка 10 млрд. руб. Количество рабочих мест на предприятиях, осуществляющих деятельность в парке, составляет более 4200 чел. Объем воженных инвестиций резидентами в 2017 году превысил уровень 400 млн. руб. АО «Костромской завод автокомпонентов», являющееся якорным резидентом парка, в настоящее время реализует проект

по созданию и расширению производственных мощностей с объемом инвестиций более 2,4 млрд. руб.

Якорными резидентами индустриального парка «Волгореченский» (АО «Газпромтрубинвест», ООО «НОВ Кострома») продолжается реализация инвестиционных проектов, включенных в Реестр инвестиционных проектов с предоставлением режима наибольшего благоприятствования.

Объем вложенных инвестиций в 2017 году резидентами составил порядка 400 млн. руб., всего создано 2800 рабочих мест.

ОГБУ «Агентство по развитию предпринимательства Костромской области» (Бизнес-Центр) осуществляет консультационную и организационную поддержку реализуемых Фондом программ на территории Костромской области. Деятельность Фонда направлена на безвозвратное финансирование перспективных научных исследований и технологических разработок молодых ученых, а также инновационных проектов, находящихся на начальной стадии развития. 12 декабря 2017 года в Бизнес-Центре Костромской области состоялся региональный финальный отбор проектов программы «Умник» ФГБУ «Фонд содействия развитию малых форм предприятий в научно-технической сфере». На рассмотрение регионального экспертного жюри поступило 13 заявок. 4 проекта рекомендованы к рассмотрению Дирекцией Фонда для выделения им финансирования на дальнейшие разработки. Итоги конкурсного отбора будут подведены в марте 2018 года.

В рамках содействия развитию негосударственных (немуниципальных) социально ориентированных некоммерческих организаций и в соответствии с Законом Костромской области от 20 октября 2011 года № 131-5-ЗКО «О поддержке социально ориентированных некоммерческих организаций в Костромской области» администрацией Костромской области оказывается финансовая поддержка социально ориентированным некоммерческим организациям.

Ежегодно управлением по вопросам внутренней политики администрации Костромской области проводятся конкурсы социально ориентированных некоммерческих организаций Костромской области на право получения субсидий из областного бюджета на реализацию социально значимых проектов и программ, а также на проведение мероприятий по гармонизации межэтнических, межконфессиональных отношений и

этнокультурному развитию народов в Костромской области.

В 2017 году общий объем средств, выделяемых СОНКО на конкурсной основе (на основании постановления администрации Костромской области от 20 октября 2011 года № 380-а «О предоставлении субсидий из областного бюджета социально ориентированным некоммерческим организациям»), составил 7 000 тыс. рублей, поддержано 47 проектов некоммерческих организаций.

За указанный период управлением организовано и проведено 5 конкурсов социально ориентированных некоммерческих организаций:

1) конкурс социально значимых проектов (стартапов) (общий объем субсидий на данный конкурс составил 500 тыс. рублей);

2) 2 конкурса социально значимых проектов (микрогрантов) (общий объем субсидий – 200 тыс. рублей);

3) конкурс социально значимых проектов (основной) (общий объем субсидий – 4 500 тыс. рублей);

4) конкурс социально значимых проектов в сфере межнациональных отношений (общий объем субсидий – 1 800 тыс. рублей).

Одними из приоритетных направлений, по которым некоммерческие организации могли заявляться на конкурсы, являются:

деятельность в области образования, просвещения, науки, культуры, искусства, здравоохранения, профилактики и охраны здоровья граждан, пропаганды здорового образа жизни, улучшения морально-психологического состояния граждан, физической культуры и спорта и содействие указанной деятельности, а также содействие духовному развитию личности;

профилактика социального сиротства, поддержка и защита семьи, детства, материнства и отцовства;

развитие детского и молодежного общественного движения, поддержка детских, молодежных общественных объединений и общественных объединений, работающих с детьми и молодежью.

По указанным направлениям в 2017 году было заявлено 15 проектов некоммерческих организаций, направленных на общее образование, оздоровление и дополнительное образование детей, 9 из которых получили поддержку.

Кроме того, ежеквартально выделяются субсидии 5 общественным объединениям, оказывающим услуги по социальной защите и реабилитации инвалидов в Костромской области (в 2017 году выделено 2 400 тыс. рублей):

1) Костромская региональная общественная организация Общероссийской общественной организации инвалидов «Всероссийское Орден Трудового Красного Знамени общество слепых»;

2) Костромское региональное отделение Общероссийской общественной организации инвалидов «Всероссийское общество глухих»;

3) Костромская областная организация Общероссийской общественной организации «Всероссийское общество инвалидов»;

4) Костромская региональная общественная организация инвалидов войны в Афганистане и военной травмы;

5) Костромская областная общественная молодежная организация инвалидов «Белый дельфин»;

и 2 некоммерческим организациям, оказывающим услуги по развитию инфраструктуры поддержки социально ориентированных некоммерческих организаций в Костромской области (2 230 тыс. рублей):

1) Некоммерческая организация Фонд развития Костромской области;

2) Некоммерческая организация Фонд поддержки общественных инициатив.

### **3.6. Подготовка ежегодного доклада о состоянии и развитии конкурентной среды на рынках товаров, работ и услуг субъекта Российской Федерации, подготовленного в соответствии с положениями Стандарта (далее – Доклад).**

Информация о подготовленном Докладе с указанием ссылок на страницы в сети Интернет, где размещен Доклад за 2017 год, на официальном сайте Уполномоченного органа (официальный сайт департамента экономического развития Костромской области <http://dep-ecopomy44.ru/>) и интернет-портале об инвестиционной деятельности в субъекте (инвестиционный портал Костромской области <http://investkostroma.ru/>) представлена в сопроводительном письме в ФАС России, Минэкономразвития России, АНО «Агентство стратегических инициатив по продвижению новых проектов», АНО «Аналитический центр при Правительстве Российской Федерации».

### **3.7. Создание и реализация механизмов общественного контроля за деятельностью субъектов естественных монополий.**

#### **3.7.1. Сведения о наличии межотраслевого совета потребителей при высшем должностном лице субъекта Российской Федерации.**

В настоящее время Правительством Российской Федерации

последовательно создаются и реализуются механизмы общественного контроля за деятельностью субъектов естественных монополий с участием потребителей.

С этой целью постановлением губернатора Костромской области от 28 августа 2014 года №167 создан Межотраслевой совет потребителей по вопросам деятельности субъектов естественных монополий при губернаторе Костромской области ([dep-economy44.ru/uploads/files/deyatelnost/torgovlya/standartrazkonkurenczii/2015/10/167\\_ot\\_28.08.2014.docx](http://economy44.ru/uploads/files/deyatelnost/torgovlya/standartrazkonkurenczii/2015/10/167_ot_28.08.2014.docx)). Совет является постоянно действующим совещательно - консультативным органом.

Состав Совета сформирован в количестве 24 человек. В его состав вошли представители крупных потребителей электроэнергии, Общественной палаты, общественных, ветеранских организаций и партийных объединений. Члены Совета распределены по отраслям экономики: электроэнергетика, транспорт, жилищно-коммунальный комплекс.

Основной задачей Совета является участие в рассмотрении тарифных заявок субъектов естественных монополий, оценка инвестиционных программ с точки зрения целесообразности и обоснованности строительства конкретных объектов, схем территориального планирования и т.д.

В 2017 году проведено 2 заседания Межотраслевого совета потребителей по вопросам деятельности субъектов естественных монополий при губернаторе Костромской области, на которых рассмотрена деятельность 4 предприятий:

1. Рассмотрены результаты финансово-хозяйственной деятельности МУП «Шарьинская ТЭЦ» за 2016 год и перспективы модернизации путем передачи имущества предприятия в концессию.

МУП «Шарьинская ТЭЦ» рекомендовано проводить претензионно-исковую работу по снижению дебиторской задолженности, мероприятия по снижению технологических потерь в тепловых сетях, обеспечить выполнение планов по реконструкции и модернизации тепловых сетей.

2. Рассмотрены результаты финансово-хозяйственной деятельности МУП г. Костромы «Городские сети» за 2016 год и план на 2017 год.

МУП города Костромы «Городские сети» рекомендовано в целях снижения технологических потерь в тепловых сетях, обеспечить выполнение мероприятий по реконструкции и модернизации тепловых сетей, предусмотренных инвестиционной и ремонтной программами на 2017 год.

3. Подведены итоги работы ООО «Костромагазресурс» по реализации сжиженного газа населению Костромской области за 2016 год и 9 месяцев 2017 года.



ООО «Костромагазресурс» рекомендовано принять меры по оптимизации затрат при осуществлении деятельности по реализации сжиженного газа населению Костромской области от групповых резервуарных установок.

Главам муниципальных образований рекомендовано проводить информационно-разъяснительную работу с населением по вопросам качества и безопасности использования в быту сжиженного газа в баллонах.

4. Рассмотрен вопрос о реализации программы газификации за счет средств специальной надбавки к тарифам на услуги по транспортировке газа по газораспределительным сетям АО «Газпром газораспределение Кострома» за 2016 год и 9 месяцев 2017 года

АО «Газпром газораспределение Кострома» рекомендовано обеспечить завершение проектно-изыскательских и строительно-монтажных работ по объектам, запланированным на 2017 год, также рассмотреть вопрос возможности подключения объектов капитального строительства к газораспределительным сетям, не нарушая нормативных сроков в соответствии с законодательством.

Информация о деятельности Межотраслевого совета потребителей по вопросам деятельности субъектов естественных монополий при губернаторе Костромской области размещается на официальных сайтах администрации Костромской области в разделе «Власть и общество» <http://region.kostroma.ru> и департамента государственного регулирования цен и тарифов Костромской области <http://www.tariff44.ru>, а также ежеквартально направляется в департамент Правительства Российской Федерации по формированию системы «Открытое правительство».

### **3.7.2. Внедрение и применение механизма технологического и ценового аудита инвестиционных проектов субъектов естественных монополий**

В федеральном законодательстве отсутствуют требования о проведении технологического и ценового аудита инвестиционных программ при принятии тарифных решений. В этой связи, данные мероприятия в отношении инвестиционных программ для субъектов естественных монополий Костромской области не проводились.

### **3.7.3. Повышение прозрачности деятельности субъектов естественных монополий в субъекте Российской Федерации**

В соответствии с действующим федеральным законодательством

субъекты естественных монополий, осуществляющие деятельность в сферах тепло-, электро-, газо-, водоснабжения и водоотведения, раскрывают информацию о своей деятельности на официальных сайтах организаций и органа исполнительной власти – департамента государственного регулирования цен и тарифов Костромской области(далее - департамент), что позволяет запустить ещё один эффективный механизм общественного контроля.

Свободный доступ к информации о регулируемой деятельности субъектов естественных монополий обеспечивается субъектами естественных монополий в соответствии со стандартами раскрытия информации, утвержденными Правительством Российской Федерации, путем ее опубликования в средствах массовой информации, включая сеть «Интернет», и предоставления информации на основании письменных запросов потребителей.

Субъекты естественных монополий, оказывающие услуги по передаче электрической энергии, в соответствии со Стандартами раскрытия информации субъектами оптового и розничных рынков электрической энергии, утвержденных постановлением Правительства Российской Федерации от 21.01.2004 № 24, публикуют на своих официальных сайтах <http://www.tariff44.ru/srinfo/raskrsub/index.aspx>.

Субъекты естественных монополий, оказывающими услуги по транспортировке газа по трубопроводам, в соответствии со Стандартами раскрытия информации субъектами естественных монополий, оказывающими услуги по транспортировке газа по трубопроводам, утвержденных постановлением Правительства Российской Федерации от 29.10.2010 № 872, публикуют на своих официальных сайтах <http://www.tariff44.ru/srinfo/gaztrub/index.aspx>.

Субъекты естественных монополий, оказывающие услуги по передаче тепловой энергии, водоснабжения и водоотведения с использованием централизованных систем, обязаны опубликовать информацию о своей деятельности на официальном сайте в сети «Интернет» департамента как уполномоченного органа исполнительной власти субъекта Российской Федерации в области государственного регулирования тарифов. Во исполнение норм законодательства департаментом внедрен Портал публикации сведений, подлежащих свободному доступу, который отображается на официальном сайте департамента в разделе «Раскрытая информация по системе ЕИАС» (<https://ri.regportal-tariff.ru/Discl/PublicDisclosureInfo.aspx?reg=RU.1.44&razdel=Plan&sphere=TS&year=2017>).

Департамент в рамках полномочий обеспечивает контроль в части соблюдения стандартов раскрытия информации субъектами естественных монополий посредством проведения плановых проверок и систематического наблюдения и анализа информации.

Предоставленная информация проверяется на полноту и достоверность раскрываемой информации согласно постановлениям Правительства Российской Федерации:

В 2017 году департаментом проведена работа в рамках контрольно-надзорной деятельности, в том числе:

- 26 документарных проверок, по результатам которых в 9 организациях выявлены нарушения законодательства по стандартам раскрытия информации. К административной ответственности привлечены 6 юридических лиц и 7 должностных лиц.

Юридическим лицам выданы предписания. Две организации предписания не выполнили. За неисполнение предписаний к административной ответственности привлечены 1 юридическое лицо и 1 должностное лицо;

- контрольные мероприятия в форме систематического наблюдения за исполнением обязательных требований по стандартам раскрытия информации в сферах теплоснабжения, водоснабжения, водоотведения и утилизации ТКО в отношении 200 организаций. По результатам мероприятий выявлены нарушения в 30 организациях. Предприятиям выданы предписания об устранении нарушений законодательства. 9 организаций предписания не выполнили. За неисполнение предписаний к административной ответственности привлечены 7 юридических лиц и 1 должностное лицо.

По результатам контрольных мероприятий общая сумма наложенных штрафов составила 1 015 тыс. руб.

**Раздел 4. Сведения о достижении целевых значений контрольных показателей эффективности, установленных в плане мероприятий («дорожной карте») по содействию развитию конкуренции в субъекте Российской Федерации.**

№ п/п	Контрольный показатель, ед. изм.	Рынок	Исходное значение <i>2016 год</i>	Целевые значения			Фактическое значение	Источник данных	Методика расчета
				Отчетный период (год)	Последующие периоды (в случае наличия)				
					2017	2018			
1	Удельный вес численности детей частных дошкольных организаций (структурных подразделений, групп) от общей численности детей дошкольных образовательных организаций в Костромской области, %	Рынок услуг дошкольного образования	1,5	1,7	1,9	-	1,7	Данные муниципальных органов управления образованием	Количество детей, посещающих частные дошкольные организации/Количество детей, посещающих дошкольные образовательные организации x 100%
2	Доля частных дошкольных образовательных организаций, получающих субсидии из бюджета Костромской области, от общего числа дошкольных образовательных организаций, обратившихся за получением субсидии из бюджета Костромской области, %	Рынок услуг дошкольного образования	100	100	100	-	100	Данные муниципальных органов управления образованием, Данные отдела экономического развития и управления имуществом образовательных организаций департамента образования и науки Костромской	Количество частных дошкольных образовательных организаций, получающих субсидии из бюджета Костромской области/Количество частных дошкольных образовательных организаций, обратившихся за получением субсидии из бюджета Костромской области x 100%

№ п/п	Контрольный показатель, ед. изм.	Рынок	Исходное значение <i>2016 год</i>	Целевые значения			Фактичес кое значение	Источник данных	Методика расчета
				Отчетный период (год)	Последующие периоды (в случае наличия)				
					2017	2018			
							области		
3	Численность детей в возрасте от 7 до 17 лет, проживающих на территории Костромской области, воспользовавшихся региональным сертификатом на отдых детей и их оздоровление (компенсацией части стоимости путевки по каждому типу организаций отдыха детей и их оздоровления, в общей численности детей этой категории, отдохнувших в организациях отдыха детей и их оздоровления соответствующего типа (стационарный загородный лагерь (приоритет), лагерь с дневным пребыванием, палаточный лагерь,	Рынок услуг детского отдыха и оздоровления	17	18	18		22,3	Количество оздоровленных детей/ Количество оздоровленных детей с компенсацией части стоимости путевки *100%	

№ п/п	Контрольный показатель, ед. изм.	Рынок	Исходное значение <i>2016 год</i>	Целевые значения			Фактическое значение	Источник данных	Методика расчета
				Отчетный период (год)	Последующие периоды (в случае наличия)				
					2017	2018			
	стационарно-оздоровительный лагерь труда и отдыха), %								
4	Увеличение численности детей и молодежи в возрасте от 5 до 18 лет, проживающих на территории Костромской области и получающих образовательные услуги в сфере дополнительного образования в частных организациях, осуществляющих образовательную деятельность по дополнительным общеобразовательным программам, в % к 2015 году	Рынок услуг дополнительного образования детей	1,2	1,9	2,2		1,9	Данные управления по государственному контролю (надзору в сфере образования департамента образования и науки Костромской области)	Количество частных образовательных организаций, оказывающих образовательные услуги в сфере дополнительного образования в прошедшем году/ Количество частных образовательных организаций, оказывающих образовательные услуги в сфере дополнительного образования в 2015 году
5	Доля затрат на медицинскую помощь по обязательному медицинскому страхованию, оказанную	Рынок медицинских услуг	7,0	6,0	6,5		8,72, оперативные данные за январь	Сведения о выполнении объемов медицинской помощи	Затраты на медицинскую помощь по обязательному медицинскому страхованию,

№ п/п	Контрольный показатель, ед. изм.	Рынок	Исходное значение <i>2016 год</i>	Целевые значения			Фактическое значение	Источник данных	Методика расчета
				Отчетный период (год)	Последующие периоды (в случае наличия)				
					2017	2018			
	негосударственными (немуниципальными) медицинскими организациями, в общих расходах на выполнение территориальных программ обязательного медицинского страхования, %.						- октябрь 2017 года	медицинскими организациями Костромской области, предоставленные ТФОМС Костромской области	оказанную негосударственными (немуниципальными) медицинскими организациями / Общие расходы на выполнение территориальных программ обязательного медицинского страхования
6	Доля негосударственных (немуниципальных) организаций, оказывающих услуги ранней диагностики, социализации и реабилитации детей с ограниченными возможностями здоровья (в возрасте до 6 лет), в общем количестве организаций, оказывающих услуги психолого-	Рынок услуг психолого-педагогического сопровождения детей с ограниченными возможностями здоровья	1,6	3,3	3,3		3,3	Данные муниципальных органов управления образованием, Данные отдела дошкольного, общего и дополнительного образования департамента образования и науки Костромской	Количество негосударственных (немуниципальных) организаций, оказывающих услуги ранней диагностики, социализации и реабилитации детей с ограниченными возможностями здоровья (в возрасте до 6 лет)/количество организаций, оказывающих услуги

№ п/п	Контрольный показатель, ед. изм.	Рынок	Исходное значение <i>2016 год</i>	Целевые значения			Фактическое значение	Источник данных	Методика расчета
				Отчетный период (год)	Последующие периоды (в случае наличия)				
					2017	2018			
	педагогического сопровождения детей с ограниченными возможностями здоровья с раннего возраста, %							области	психолого-педагогического сопровождения детей с ограниченными возможностями здоровья с раннего возраста x 100%
7	Доля расходов бюджета, распределяемых на конкурсной основе, выделяемых на финансирование деятельности организаций всех форм собственности в сфере культуры, %	Рынок услуг в сфере культуры	7,0	5,5	7,0		7,4	Отчет об исполнении бюджета за 2017 год	$N=T/K \times 100$ , где N - доля расходов бюджета, выделяемых на финансирование деятельности организаций всех форм собственности в сфере культуры, T – объем расходов бюджета, направляемых на предоставление субсидий социально ориентированным некоммерческим организациям, K – общий объем расходов бюджета Костромской области



№ п/п	Контрольный показатель, ед. изм.	Рынок	Исходное значение <i>2016 год</i>	Целевые значения			Фактическое значение	Источник данных	Методика расчета
				Отчетный период (год)	Последующие периоды (в случае наличия)				
					2017	2018			
								в отчетном году на предоставление услуг в сфере культуры	
8	Доля объектов жилищно-коммунального хозяйства государственных и муниципальных предприятий, осуществляющих неэффективное управление, переданных частным операторам на основе концессионных соглашений, в соответствии с графиками, актуализированными на основании проведенного анализа эффективности управления, %	Рынок услуг жилищно-коммунального хозяйства	0	30	100		0	<a href="http://gkh.adm44.ru/komxoz/konsgkx1/index.aspx">http://gkh.adm44.ru/komxoz/konsgkx1/index.aspx</a>	-
9	Объем информации, раскрываемой в соответствии с требованиями государственной информационной системы жилищно-коммунального	Рынок услуг жилищно-коммунального хозяйства	48,99	100	100		96	ГИС ЖКХ	

№ п/п	Контрольный показатель, ед. изм.	Рынок	Исходное значение <i>2016 год</i>	Целевые значения			Фактическое значение	Источник данных	Методика расчета
				Отчетный период (год)	Последующие периоды (в случае наличия)				
					2017	2018			
	хозяйства, об отрасли жилищно-коммунального хозяйства Российской Федерации, %								
10	Обеспечение работы «горячих телефонных линий», а также электронной формы обратной связи в информационно-телекоммуникационной сети «Интернет» (с возможностью прикрепления файлов фото- и видеосъемки) в исполнительных органах государственной власти Костромской области, курирующих сферу деятельности жилищно-коммунального хозяйства, %	Рынок услуг жилищно-коммунального хозяйства	100	100	100		100		
11	Доля оборота розничной торговли, осуществляемой на розничных рынках и ярмарках, в структуре	Розничная торговля	2,2	1,9	2,0		1,7	данные Костромастата	

№ п/п	Контрольный показатель, ед. изм.	Рынок	Исходное значение <i>2016 год</i>	Целевые значения			Фактическое значение	Источник данных	Методика расчета
				Отчетный период (год)	Последующие периоды (в случае наличия)				
					2017	2018			
	оборота розничной торговли, %								
12	Доля хозяйствующих субъектов в общем числе опрошенных, считающих, что состояние конкурентной среды в розничной торговле улучшилось за истекший год, %	Розничная торговля	74,4	75,0	76,0		76,0	Анкетирование хозяйствующих субъектов $D_{улучш} = \frac{Ч_{улучш}}{Ч} \times 100\%$ где $D_{улучш}$ – доля хозяйствующих субъектов, считающих, что состояние конкурентной среды улучшилось; $Ч_{улучш}$ – численность хозяйствующих субъектов, считающих, что состояние конкурентной среды улучшилось; $Ч$ – численность хозяйствующих субъектов – участников анкетирования	

№ п/п	Контрольный показатель, ед. изм.	Рынок	Исходное значение <i>2016 год</i>	Целевые значения			Фактическое значение	Источник данных	Методика расчета
				Отчетный период (год)	Последующие периоды (в случае наличия)				
					2017	2018			
13	Доля хозяйствующих субъектов в общем числе опрошенных, считающих, что антиконкурентных действий органов государственной власти Костромской области и органов местного самоуправления муниципальных образований Костромской области в сфере розничной торговли стало меньше за истекший год, %	Розничная торговля	26,5	28,0	30,0		34,7	Анкетирование хозяйствующих субъектов	$D_{\text{меньш}} = \frac{Ч_{\text{меньш}}}{Ч} \times 100\%$ <p>где <math>D_{\text{меньш}}</math> – доля хозяйствующих субъектов, считающих, что антиконкурентных действий органов государственной власти стало меньше;  <math>Ч_{\text{меньш}}</math> – численность хозяйствующих субъектов, считающих, что антиконкурентных действий органов государственной власти стало меньше;  <math>Ч</math> – численность хозяйствующих субъектов – участников анкетирования</p>
14	Доля оборота магазинов шаговой доступности (магазинов у дома) в	Розничная торговля	66,3	65,0	66,0		65,1	Данные Костромастата	Доля субъектов малого и среднего предпринимательства

№ п/п	Контрольный показатель, ед. изм.	Рынок	Исходное значение <i>2016 год</i>	Целевые значения			Фактическое значение	Источник данных	Методика расчета
				Отчетный период (год)	Последующие периоды (в случае наличия)				
					2017	2018			
	структуре оборота розничной торговли (в фактически действовавших ценах) в муниципальных образованиях Костромской области, %								в общем обороте розничной торговли
15	Доля негосударственных аптечных организаций, осуществляющих розничную торговлю фармацевтической продукцией, в общем количестве аптечных организаций, осуществляющих розничную торговлю фармацевтической продукцией, в Костромской области, %	Розничная торговля	85	90	92		93,6	Реестр лицензирования «АИС Росздравнадзор» лицензирование	Количество негосударственных аптечных организаций, осуществляющих розничную торговлю фармацевтической продукцией в Костромской области / общее количество аптечных организаций, осуществляющих розничную торговлю фармацевтической продукцией, в Костромской области
16	Доля негосударственных (немуниципальных)	Рынок услуг перевозок	75,1	76	80		80,8	Заключенные договоры на	Количество негосударственных

№ п/п	Контрольный показатель, ед. изм.	Рынок	Исходное значение <i>2016 год</i>	Целевые значения			Фактическое значение	Источник данных	Методика расчета
				Отчетный период (год)	Последующие периоды (в случае наличия)				
					2017	2018			
	перевозчиков на межмуниципальных маршрутах регулярных перевозок пассажиров наземным транспортом в общем количестве перевозчиков на межмуниципальных маршрутах регулярных перевозок пассажиров наземным транспортом в Костромской области, %	пассажиров наземным транспортом						осуществление регулярных перевозок	(немуниципальных) перевозчиков деленное на общее количество перевозчиков
17	Доля межмуниципальных маршрутов регулярных перевозок пассажиров наземным транспортом, на которых осуществляются перевозки пассажиров негосударственными (немуниципальными) перевозчиками, в общем количестве межмуниципальных маршрутов регулярных перевозок пассажиров наземным транспортом в	Рынок услуг перевозок пассажиров наземным транспортом	61,0	54	57		58,3	Заключенные договоры на осуществление регулярных перевозок	Количество межмуниципальных маршрутов, обслуживаемых негосударственными (немуниципальными) перевозчиками деленное на общее количество обслуживаемых межмуниципальных маршрутов

№ п/п	Контрольный показатель, ед. изм.	Рынок	Исходное значение <i>2016 год</i>	Целевые значения			Фактическое значение	Источник данных	Методика расчета
				Отчетный период (год)	Последующие периоды (в случае наличия)				
					2017	2018			
	Костромской области, %								
18	Доля рейсов по межмуниципальным маршрутам регулярных перевозок пассажиров наземным транспортом, осуществляемых негосударственными (немуниципальными) перевозчиками, в общем количестве рейсов по межмуниципальным маршрутам регулярных перевозок пассажиров наземным транспортом в Костромской области, %	Рынок услуг перевозок пассажиров наземным транспортом	59,0	52	54		65,6	Расписания движения, являющиеся неотъемлемой частью договоров	Количество рейсов, выполняемых негосударственными (немуниципальными) перевозчиками деленное на общее количество выполняемых рейсов
19	Доля домохозяйств, имеющих возможность пользоваться услугами проводного или мобильного широкополосного доступа в информационно-телекоммуникационную сеть «Интернет» на скорости не менее 1	Рынок услуг связи	60	62	64		62	Статистическая информация. Ведомственная отчетность управления информатизации и связи администрации Костромской области	-

№ п/п	Контрольный показатель, ед. изм.	Рынок	Исходное значение <i>2016 год</i>	Целевые значения			Фактическое значение	Источник данных	Методика расчета
				Отчетный период (год)	Последующие периоды (в случае наличия)				
					2017	2018			
	Мбит/сек, предоставляемыми не менее чем 2 операторами связи, %								
20	Удельный вес учреждений социального обслуживания, основанных на иных формах собственности, в общем количестве учреждений социального обслуживания всех форм собственности, %	Рынок услуг социального обслуживания населения	11,3	12,7	12,7		17,2	Показатель определяется по формуле: <b><math>V / A \times 100 \%</math></b> , где: А - общая численность учреждений социального обслуживания всех форм собственности; В - число учреждений социального обслуживания, основанных на иных формах собственности	
21	Производство поршней с фосфатным покрытием для двигателей КАМАЗ	Рынок автокомпонентов	4491	29 840	37 840		31 643	Отдел планирования завода Данные производства	
22	Производство поршней с фосфатным покрытием	Рынок автокомпонентов	8282	14 560	22 800		25 932	Отдел планирования Данные производства	



№ п/п	Контрольный показатель, ед. изм.	Рынок	Исходное значение <i>2016 год</i>	Целевые значения			Фактическое значение	Источник данных	Методика расчета
				Отчетный период (год)	Последующие периоды (в случае наличия)				
					2017	2018			
	для двигателей ЯМЗ	нтов						завода	
23	Производство поршней с фосфатным покрытием для двигателей ММЗ	Рынок автокомпонентов	5449	24 560	42 800		54 448	Отдел планирования завода	Данные производства
24	Производство поршней для двигателей RenaultK4M ремонтного размера	Рынок автокомпонентов	0	80	100		80		Данные производства
25	Производство поршней для двигателей Ford семейства 1.6 Duratec ремонтного размера	Рынок автокомпонентов	0	80	100		80		Данные производства
26	Производство конструкционных деталей гражданских самолетов (количество предприятий, работающих в сфере самолетостроения, использующих в конструкциях самолетов изделия предприятия)	Производство деталей для гражданской авиации	0	3	4		4	Информация от предприятия	Производственный план предприятия
27	Производство древесностружечных плит класса эмиссии E1 форматами 1850 × 2440 мм, 1850 × 2750 мм, 1850	Производство древесностружечных плит	-	250	300		281	Информация от предприятия	

№ п/п	Контрольный показатель, ед. изм.	Рынок	Исходное значение <i>2016 год</i>	Целевые значения			Фактическое значение	Источник данных	Методика расчета
				Отчетный период (год)	Последующие периоды (в случае наличия)				
					2017	2018			
	× 2800 мм в объеме 400 тыс. м <sup>3</sup> в год								
28	Выпуск пилопродукции, погонажных изделий и клееной продукции на современном лесопильном оборудовании (количество предприятий)	Производство пилопродукции, погонажных изделий и клееной продукции	-	1	1		1	Информация от предприятия	
29	Увеличение выпуска пилопродукции, погонажных изделий и клееной продукции на современном лесопильном оборудовании, тыс. м <sup>3</sup>	Производство пилопродукции, погонажных изделий и клееной продукции	-	8	14		13	Информация от предприятия	
30	Количество средств коллективного размещения в Костромской области, единиц	Рынок туристских услуг	115	103	105		115	Годовые отчеты органов местного самоуправления муниципальных образований области	-
31	Суммарный объем туристских услуг, млн. рублей	Рынок туристских услуг	1027,3	918,9	1 224,0		605,7	Статистические данные за январь-сентябрь	-

№ п/п	Контрольный показатель, ед. изм.	Рынок	Исходное значение <i>2016 год</i>	Целевые значения			Фактичес кое значение	Источник данных	Методика расчета
				Отчетный период (год)	Последующие периоды (в случае наличия)				
					2017	2018			
							2017 года		

Департаментом подготовлен отчет по реализации плана мероприятий («дорожной карты») по содействию развитию конкуренции в Костромской области в 2017 году. По итогам выполнения мероприятий «дорожной карты» контрольные показатели достигнуты практически на всех социально значимых рынках.

Исключение составили рынок услуг жилищно-коммунального хозяйства, розничная торговля, рынок автокомпонентов и рынок туристских услуг.

По показателю 8 на рынке услуг жилищно-коммунального хозяйства в 2017 году в соответствии с графиком органами местного самоуправления проведено 10 открытых конкурсов по передаче в концессию имущества неэффективных предприятий ЖКХ. Указанные конкурсы признаны несостоявшимися по причине отсутствия заявок участников.

Администрацией Павинского муниципального района в настоящее время проводятся мероприятия по согласованию концессионного соглашения в отношении объектов теплоснабжения в органах исполнительной власти Костромской области.

Кроме того, в настоящее время актуализирован график передачи объектов ЖКХ неэффективных МУПов в концессию, утвержден перечень мероприятий (дорожная карта) по передаче объектов ЖКХ в концессию, разработаны методические рекомендации, а также модель конкурсной документации.

В отношении показателя 9 на рынке жилищно-коммунального хозяйства стоит отметить следующее. Инспекцией информация в системе внесена в полном объеме (100%) и ежедневно актуализируется. У подконтрольных субъектов ситуация по регистрации и размещению информации в системе выглядит следующим образом: управляющие компании – 100%; товарищества собственников жилья – 86 %; ресурсоснабжающие организациями – 100 %; органы местного самоуправления – 100 %.

По результатам мониторинга выявлено, что 84 ТСЖ не только не раскрывают информацию в системе, но еще в ней даже не зарегистрированы – указанным ТСЖ выданы предостережения о недопустимости нарушения обязательных требований. После выдачи предостережения 24 ТСЖ устранили выявленные нарушения, 10 ТСЖ приняли решение о ликвидации и выборе иного способа управления.

Задержка по регистрации ТСЖ в ГИС ЖКХ связана с необходимостью покупки ключа с электронной подписью и отсутствием определенных навыков работы в указанной системе. Кроме того, ряд ТСЖ,

преимущественно расположенных в районах области, находятся на стадии ликвидации.

Снижение показателя 11 (рынок розничной торговли) сокращение доли оборота розничной торговли, осуществляемой на розничных рынках и ярмарках, обусловлено перемещением потребителей в современные форматы торговли, в том числе «магазины у дома».

Кроме того, с 21 января по 1 апреля 2017 года в связи с пожаром не функционировал Калиновский рынок (ООО «Возрождение»), насчитывающий более 250 мест.

По показателю 21 плановые значения не достигнуты в связи с тем, что по данному направлению в 2017 году выведен на рынок новый продукт. Его потенциал был оценен выше, чем фактические показатели продаж.

По показателям 24 и 25 рынка автокомпонентов отсутствовали продажи по данному направлению в 2017 году, что объясняется высокой долговечностью конструкции двигателя от производителя. Повторные ремонты с использованием данного вида автозапчастей на территории Российской Федерации осуществляются крайне редко.

По показателю 31 по рынку туристских услуг представлены данные январь-ноябрь 2017 г. В связи с тем, что некоторые хозяйствующие субъекты, осуществляющие свою деятельность в сфере туристских услуг, отчитываются о результатах деятельности один раз в год, соответственно, итоговые данные будут представлены до 1 июля 2018 года.

## **Раздел 5. Дополнительные комментарии со стороны субъекта Российской Федерации («обратная связь»).**

В рамках мониторинга состояния и развития конкурентной среды исполнительными органами государственной власти Костромской области, общественными организациями во всех муниципальных районах и городских округах региона проведено анкетирование представителей предпринимательского сообщества и жителей области по оценке условий ведения бизнеса, административных барьеров, затрудняющих предпринимательскую деятельность, эффективности мер поддержки предпринимательства и удовлетворенности уровнем развития конкурентной среды в регионе.

Большинство органов местного самоуправления Костромской области актуализировали муниципальные планы мероприятий («дорожные карты»)

на период 2017-2018 годы с учетом специфики муниципальных образований, а также социально-экономического развития региона.

В рамках реализации соглашений между департаментом экономического развития Костромской области и администрациями муниципальных районов и городских округов о внедрении в Костромской области стандарта развития конкуренции ведется работа по реализации требований стандарта на социально значимых рынках.

В соответствии с проведенным по итогам 2017 года рейтингом органов местного самоуправления по содействию развитию конкуренции и обеспечению условий для благоприятного инвестиционного климата считаем необходимым отметить лидеров данного рейтинга, а именно г.о.г. Галич, г.о.г. Буй, Сусанинский муниципальный район. В данных муниципальных образованиях работа по реализации требований Стандарта организована на более качественном уровне, чем в других муниципальных образованиях Костромской области.

В органах местного самоуправления Костромской области – лидерах рейтинга определены уполномоченный орган и рабочая группа по содействию развитию конкуренции в конкретном муниципальном образовании, а также на официальных сайтах городских округов / муниципального района создан раздел, посвященный содействию развитию конкуренции. Во всех трех муниципальных образованиях актуализированы муниципальные планы мероприятий («дорожные карты») по содействию развитию конкуренции, причем введены дополнительные группы системных мероприятий, такие как мероприятия, направленные на оптимизацию процедур муниципальных закупок; на снижение административных барьеров; на совершенствование процессов управления объектами муниципальной собственности; на стимулирование предпринимательских инициатив и другие.

Кроме того в данных муниципальных образованиях одни из наибольших значений по оценке предпринимательским сообществом состояния конкурентной среды (по данным мониторинга), что является, одним из важных показателей для оценки уровня конкуренции в муниципальном образовании.

Помимо отдельных работы отдельных муниципальных образований, хотелось бы отметить следующее.

Одним из системных мероприятий плана мероприятий («дорожной карты») по содействию развитию конкуренции в Костромской области на 2016-2018 годы является проведение оценки регулирующего воздействия (далее – ОРВ) проектов нормативных правовых актов Костромской области и

экспертизы нормативных правовых актов Костромской области с целью выявления положений, необоснованно затрудняющих осуществление предпринимательской и инвестиционной деятельности.

По мнению департамента экономического развития Костромской области, как уполномоченного органа по содействию развитию конкуренции, проведение ОРВ можно считать одной из позитивных практик по обеспечению снижения административных барьеров для бизнеса, путем проведения предварительного анализа последствий принятия нормативных актов.

В марте 2017 года постановлением администрации Костромской области от 31 марта 2017 года № 132-а были внесены изменения в Постановление Администрации Костромской области от 15 ноября 2016 года № 444-а «Об утверждении положения о порядке проведения оценки регулирующего воздействия проектов нормативных правовых актов Костромской области и порядка проведения публичных консультаций в отношении проекта нормативного правового акта Костромской области» в части разделения функций участников процедуры ОРВ.

С целью взаимодействия в рамках обсуждения проектов и действующих нормативных правовых актов Костромской области департаментом на конец года заключено 13 соглашений с региональными представителями бизнес - сообществ.

В 2017 году в ходе проведения публичных консультаций, проводимых в рамках ОРВ, экспертизы и оценки фактического воздействия нормативных правовых актов поступило 149 предложений и замечаний от организаций и индивидуальных предпринимателей на 34 проектов и действующих нормативных правовых актов, что составляет 61(40%) от всех проектов, по которым были проведены публичные консультации.

Итогом совместной работы стала положительная оценка Минэкономразвития России качества осуществления ОРВ и экспертизы в регионе, согласно которой Костромская область вошла в группу регионов с «высшим уровнем» развития оценки регулирующего воздействия в субъекте.

ОРВ проектов НПА на региональном уровне проводится на систематической основе. За 2017 год подготовлено 148 заключений по ОРВ, экспертизе и оценке фактического воздействия, в т.ч. 56 с проведением публичных консультаций, из них:

- 133 заключений по ОРВ, в 25-ти из которых выявлены положения, затрудняющие осуществление предпринимательской и инвестиционной деятельности в регулируемых данными проектами сферах деятельности;

- 13 заключений по экспертизе действующих региональных нормативных правовых актов, 1 из которых получили отрицательные заключения, содержащие выводы о наличии положений, необоснованно затрудняющих осуществление предпринимательской и инвестиционной деятельности;

- 2 заключения об оценке фактического воздействия нормативного правового акта.

При доработке проектов по 21 - замечания учтены, по 2 – не учтены или учтены частично, по 2 проектам принято решение отказаться от их принятия;

Наибольшее количество подготовленных заключений за 2017 год было по проектам:

- департамента агропромышленного комплекса – 32% (43 заключений, но есть ОРВ по доработанным проектам);

- департамента имущественных и земельных отношений – 12% (16 заключений);

- департамента экономического развития и департамента транспорта и дорожного хозяйства – 10,5% (14 заключений).

Из общего количества подготовленных заключений за 2017 год по ОРВ 47% составляют заключения по проектам нормативных правовых актов, которые вносят изменения в порядки по предоставлению субсидий для субъектов предпринимательской и инвестиционной деятельности, и 41% по проектам, которые вносили изменения в административные регламенты по предоставлению госуслуг и проведению контрольно-надзорной функций.

Замечания по данным проектам касались в основном наличия положений, вводящие избыточные обязанности, запреты и ограничения для физических и юридических лиц, возникновению административных барьеров.

Кроме того, департамент экономического развития Костромской области оказывает информационную и методическую помощь муниципальным образованиям Костромской области в организации и проведении процедур ОРВ и экспертизы муниципальных нормативных правовых актов.

Постановлением администрации Костромской области от 20.09.2017 № 284-6-ЗКО внесены изменения в Закон Костромской области от 16 июля 2014 года № 557-5 ЗКО «Об экспертизе муниципальных нормативных правовых актов, затрагивающих вопросы осуществления предпринимательской и инвестиционной деятельности, и оценке регулирующего воздействия проектов таких актов» в части включения



2 муниципальных образований (г. Буй, Чухломский р-н) в Перечень муниципальных образований Костромской области, в которых проведение ОРВ и экспертизы муниципальных НПА, затрагивающих вопросы осуществления предпринимательской и инвестиционной деятельности, является обязательным.

На 1 января 2018 год в Перечень включено 14 муниципальных образований Костромской области.

В рамках ОРВ и экспертизы муниципальных нормативных правовых актов за 2017 год подготовлено 101 заключение, в т.ч. городской округ город Кострома – 63 заключений, городской округ город Шарья – 13, городской округ город Волгореченск – 7. В рамках экспертизы в 3 нормативных правовых актах выявлены положения, затрудняющие предпринимательскую деятельность, из них 2 признаны утратившим силу, 1 – внесены изменения.

**Список приложений:**

1) Распоряжение губернатора Костромской области от 09.03.2016 № 123-р «Об утверждении комплекса мер по содействию развитию конкуренции в Костромской области» (в ред. распоряжения губернатора Костромской области от 27.11.2017 № 954-р);

2) Соглашение между департаментом экономического развития Костромской области и Администрацией городского округа город Кострома о внедрении в Костромской области стандарта развития конкуренции в субъектах Российской Федерации;

3) Постановление администрации Костромской области от 05.06.2014 № 239-а «Об уполномоченном исполнительном органе государственной власти Костромской области по содействию развитию конкуренции на территории Костромской области»;

4) Приказ департамента экономического развития Костромской области от 11.11.2016 № 108 «О рейтинге органов местного самоуправления муниципальных районов и городских округов Костромской области по содействию развитию конкуренции и обеспечению условий благоприятного инвестиционного климата» (в ред. приказа департамента экономического развития Костромской области от 19.12.2017 № 115);

5) Постановление губернатора Костромской области от 27.12.2013 № 263 «О совете по привлечению инвестиций и улучшению инвестиционного климата Костромской области» (в ред. постановления губернатора Костромской области от 05.12.2017 № 252);

6) Протокол заочного заседания Совета по привлечению инвестиций и улучшению инвестиционного климата Костромской области от 28.02.2018 № 1;

7) Постановление губернатора Костромской области от 28.08.2014 № 167 «О межотраслевом совете потребителей по вопросам деятельности субъектов естественных монополий при губернаторе Костромской области» (в ред. постановления губернатора Костромской области от 29.06.2017 № 144).